



КОНТРОЛЬНО-СЧЁТНЫЙ КОМИТЕТ ПРИОНЕЖСКОГО МУНИЦИПАЛЬНОГО РАЙОНА

185005, Республика Карелия, г.Петрозаводск, ул.Правды, д.14, тел. 89004642771, 89004642772, E-mail: kck.prionego@mail.ru

Экземпляр №1

Заключение №21

по результатам экспертно-аналитического мероприятия «Анализ исполнения бюджета муниципального образования «Прионежский муниципальный район Республики Карелия» за 9 месяцев 2022 года»

24 октября 2022 года

г. Петрозаводск

Заключение Контрольно-счётного комитета Прионежского муниципального района (далее – «Контрольно-счётный комитет») на отчёт об исполнении бюджета Прионежского муниципального района за 9 месяцев 2022 года, утверждённый постановлением Администрации Прионежского муниципального района от 19.10.2022 №1083, подготовлено в соответствии с Бюджетным кодексом Российской Федерации (далее – Бюджетный кодекс), Федеральным законом от 07.02.2011 №6-ФЗ «Об общих принципах организации и деятельности контрольно-счётных органов субъектов Российской Федерации и муниципальных образований» (далее – Закон №6-ФЗ), Положением о бюджетном процессе в Прионежском муниципальном районе, утверждённым Решением LIII сессии Совета Прионежского муниципального района от 28.06.2022 №1 (далее – Положение о бюджетном процессе), пунктом 1.7 Плана работы Контрольно-счётного комитета на 2022 год, утверждённого приказом от 29.12.2021 №15.

Цель экспертно-аналитического мероприятия: осуществление внешнего контроля над исполнением бюджета муниципального образования «Прионежский муниципальный район Республики Карелия» (далее – Прионежский муниципальный район), подготовка информации о ходе исполнения бюджета Прионежского муниципального района за 9 месяцев 2022 года с последующим направлением её в представительный орган Прионежского муниципального района и в Администрацию Прионежского муниципального района (далее – Администрация Прионежского района, Администрация района).

Предмет экспертно-аналитического мероприятия: отчёт об исполнении бюджета за 9 месяцев 2022 года, муниципальные правовые акты и иные распорядительные документы, обосновывающие действия со средствами бюджета.

Объекты экспертно-аналитического мероприятия: Администрация Прионежского муниципального района, Финансовое управление Прионежского муниципального района.

Основные вопросы, охватывающие содержание экспертно-аналитического мероприятия:

✓ основные параметры исполнения бюджета за девять месяцев 2022 года, анализ изменения показателей бюджета в течение проверяемого периода;

- ✓ анализ и оценка исполнения бюджета Прионежского муниципального района по доходам бюджета;
- ✓ анализ и оценка уровня исполнения расходной части бюджета Прионежского муниципального района;
- ✓ анализ источников финансирования дефицита бюджета Прионежского муниципального района;
- ✓ анализ формирования и использования средств резервного фонда Администрации Прионежского муниципального района;
- ✓ анализ структуры и динамики долговых обязательств.

Срок проведения экспертно-аналитического мероприятия: с 20.10.2022 по 24.10.2022.

В соответствии со статьёй 51 Положения о бюджетном процессе, отчёт об исполнении бюджета Прионежского муниципального района за девять месяцев 2022 года, утверждённый постановлением Администрации района от 19.10.2022 №1083, представлен в Контрольно-счётный комитет своевременно (с сопроводительным письмом от 20.10.2022 №8803/1-10).

I. Основные параметры исполнения бюджета за 9 месяцев 2022 года и анализ их изменений.

1.1. Решением XLVIII сессии IV созыва Совета Прионежского муниципального района от 21.12.2021 №2 «О бюджете Прионежского муниципального района на 2022 год и на плановый период 2023 и 2024 годов» (далее – Решение о бюджете) на 2022 год утверждены основные характеристики бюджета:

- общий объём доходов в сумме 963 417 930,00 рублей, включая безвозмездные поступления 614 262 800,00 рублей, из них объём получаемых межбюджетных трансфертов в сумме 613 262 800,00 рублей;

- общий объём расходов в сумме 991 748 490,00 рублей;

- дефицит бюджета в сумме 28 330 560,00 рублей;

- верхний предел муниципального внутреннего долга в валюте Российской Федерации на 01.01.2023 – 30 000 000,00 рублей, в том числе верхний предел долга по муниципальным гарантиям Прионежского муниципального района – 0,00 тыс. руб.;

- объём бюджетных ассигнований на предоставление бюджетных кредитов бюджетам сельских поселений Прионежского муниципального района в 2022 году в сумме 1 500 000,00 руб. на срок в пределах указанного года.

Согласно представленному отчёту годовые плановые назначения по доходам составляют 1 304 520 868,62 рублей, годовые плановые назначения по расходам 1 333 277 659,72 рублей, плановый дефицит местного бюджета – 34 629 037,74 рублей.

Основные параметры исполнения бюджета Прионежского муниципального района за 9 месяцев 2022 года, отражённые в Отчёте, представлены в таблице 1.

Таблица 1
(тыс. руб.)

Наименование показателя	План, утверждённый решением о бюджете от 21.12.2021 №2	План, уточнённый решением о внесении изменений в бюджет от 27.09.2022 №5	Плановые назначения по данным отчёта об исполнении бюджета за 9 месяцев 2022 года	Исполнение за 9 месяцев 2022 года	Процент исполнения к уточнённому плану (гр.5/гр.4*100)	Исполнение за 9 месяцев 2021 года	Процент к исполнению за аналогичный период 2021 года (гр.4/гр.6*100)
1	2	3	4	5	6	7	8
Доходы бюджета всего, в т.ч.	963 417,93	1 304 520,87	1 304 520,87	733 711,95	56,24%	647 599,84	113,30%
налоговые и	349 155,13	383 655,13	383 655,13	264 239,03	68,87%	242 143,70	109,12%

неналоговые доходы							
безвозмездные поступления	614 262,80	920 865,74	920 865,74	469 472,92	50,98%	405 456,14	115,79%
Расходы бюджета	991 748,49	1 339 149,91	1 333 277,66	724 348,01	54,33%	635 209,97	114,03%
Дефицит (-); профицит (+)	- 28 330,55	- 34 629,04	- 34 629,04	9 363,94	-27,04%	12 389,88	75,58%

Как видно из таблицы за период с 01.01.2022 по 27.09.2022 года назначения по доходам увеличились на 341 102,94 тыс. руб. (на 35,4%) за счёт увеличения получаемых межбюджетных трансфертов на 306 602,94 тыс. руб. (на 49,9%) и за счёт собственных доходов (налоговых и неналоговых) на 34 500,00 тыс. руб. (на 9,9%). Назначения по расходам увеличились на 347 401,42 тыс. руб. (на 35%); дефицит бюджета увеличился на 6 298,49 тыс. руб. (на 22,23%). С учётом внесения изменений в показатели сводной бюджетной росписи Прионежского муниципального района на основании постановлений Администрации района, бюджетные назначения по расходам бюджета по состоянию на 01.10.2022 составили 1 333 277,66 тыс. руб.

В соответствии с пунктом 3 Порядка составления и ведения сводной бюджетной росписи бюджета Прионежского муниципального района, утверждённого постановлением Администрации района от 20.12.2021 №1370, представленные сводные бюджетные росписи расходов бюджета на 2022 год утверждены Главой Администрации.

1.2. Согласно представленному отчёту бюджет Прионежского муниципального района исполнен по доходам в сумме 733 711,652 тыс. руб., по расходам – 724 348,009 тыс. рублей. Результат исполнения – профицит в сумме 9 363,943 тыс. рублей.

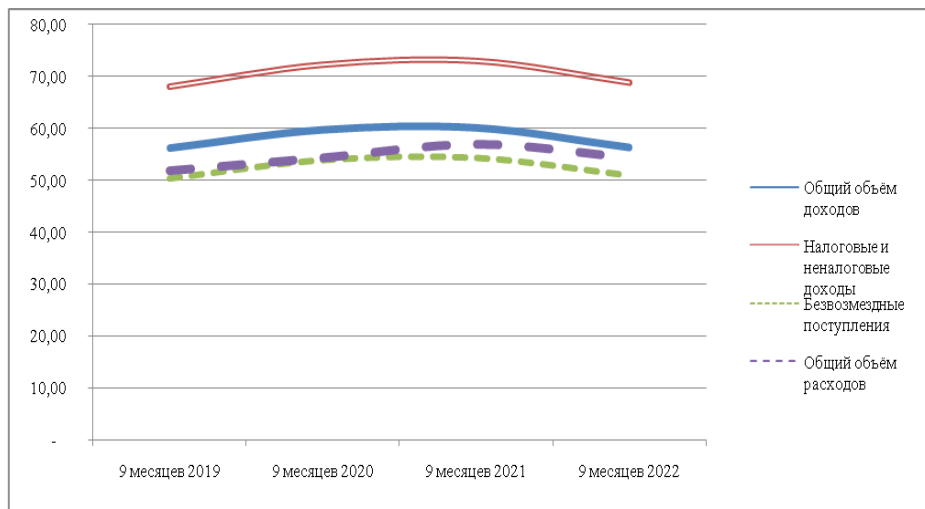
Процент исполнения бюджета за 9 месяцев 2022 года относительно аналогичного периода прошлого года характеризуется снижением: по доходам на 3,89%, по расходам на 2,66%. Относительно среднего уровня, рассчитанного за три года, предшествующих отчётному периоду, уровень поступления доходов бюджета и уровень исполнения расходов бюджета ниже среднего значения. В целом уровень исполнения относительного годового плана оценивается следующими показателями: процент исполнения утверждённых показателей общего объёма по доходам бюджета составляет 56,24% (при среднем значении 58,66%), по расходам – 54,33% (при среднем значении 54,35%) от годовых плановых назначений.

Таблица 2
(проценты)

Наименование показателя	Процент исполнения к уточнённому плану за 9 месяцев			Среднее значение (гр.2+гр.3+гр.4)/3	Процент исполнения к уточнённому плану за 9 месяцев 2022 года	Отклонение (в процентных пунктах) (гр.6-гр.5)
	2019 год	2020 год	2021 год			
<i>1</i>	<i>2</i>	<i>3</i>	<i>4</i>	<i>5</i>	<i>6</i>	<i>7</i>
Доходы бюджета всего, в т.ч.	56,12	59,74	60,13	58,66	56,24	- 2,42
Налоговые и неналоговые доходы	68,07	72,35	73,08	71,17	68,87	- 2,29
Безвозмездные поступления	50,40	53,94	54,37	52,90	50,98	- 1,92
Расходы бюджета	51,74	54,31	56,99	54,35	54,33	- 0,02

Результативность исполнения бюджета Прионежского муниципального района за 9 месяцев 2022 года, в сравнении с аналогичными периодами предыдущих трёх лет представлена на графике 1.

График 1



II. Анализ и оценка исполнения доходной части бюджета

Согласно представленному Отчёту за 9 месяцев 2022 года в бюджет Прионежского муниципального района поступили доходы в объёме 733 711,952 тыс. руб. Основными их источниками явились:

✓ безвозмездные поступления в сумме 469 472,918 тыс. руб. (63,99% от общего объёма поступивших доходов);

✓ налоговые и неналоговые доходы в сумме 264 239,033 тыс. руб. (36,01% от общего объёма поступивших доходов).

Структура поступивших налоговых и неналоговых доходов бюджета сложилась следующим образом:

✓ налоги на доходы физических лиц – 211 262,511 тыс. руб. или 79,95% в общем объёме поступивших налоговых и неналоговых доходов;

✓ доходы от уплаты акцизов – 149,847 тыс. руб. или 0,06%;

✓ налоги на совокупный доход – 3 901,175 тыс. руб. или 1,5%;

✓ государственная пошлина – 409,036 тыс. руб. или 0,15%;

✓ доходы от использования имущества, находящегося в государственной и муниципальной собственности – 16 846,97 тыс. руб. или 6,4%, в том числе:

- проценты, полученные от предоставления бюджетных кредитов внутри страны – 247,839 тыс. руб.;

- доходы, получаемые в виде арендной платы за земельные участки, государственная собственность на которые не разграничена, а также средства от продажи права на заключение договоров аренды указанных земельных участков – 13 577,697 тыс. руб.;

- доходы от сдачи в аренду имущества, находящегося в оперативном управлении органов государственной власти, органов местного самоуправления (за исключением имущества бюджетных и автономных учреждений) – 552,354 тыс. руб.;

- прочие поступления от использования имущества и прав, находящегося в государственной и муниципальной собственности (за исключением имущества бюджетных, автономных учреждений, имущества государственных и муниципальных унитарных предприятий, в том числе казённых) – 1 933,238 тыс. руб.;

- плата, поступившая в рамках договора за предоставление права на размещение и эксплуатацию нестационарного торгового объекта, установку и эксплуатацию рекламных конструкций на землях или земельных участках, находящихся в собственности

муниципальных районов, и на землях, государственная собственность на которые не разграничена, - 535,838 тыс. руб.;

- ✓ платежи при пользовании природными ресурсами – 2 575,051 тыс. руб. или 0,97%;
- ✓ доходы от оказания платных услуг (работ) и компенсации затрат государства – 19 960,727 тыс. руб. или 7,55%;
- ✓ доходы от продажи материальных и нематериальных активов – 7 481,039 тыс. руб. или 2,83%, в том числе:
 - от реализации имущества - 964,20 тыс. руб.;
 - от продажи земельных участков – 6 516,839 тыс. руб.;
- ✓ штрафы, санкции, возмещение ущерба – 1 619,594 тыс. руб. или 0,61%;
- ✓ прочие неналоговые доходы – 33,078 тыс. руб.

Коды классификации доходов бюджета, указанные в приложении №1 к отчёту об исполнении бюджета Прионежского муниципального района, не содержат кодов главных администраторов доходов бюджета. В соответствии с пунктом 8.1 Порядка формирования и применения кодов бюджетной классификации Российской Федерации, их структуре и принципах назначения, утверждённого приказом Минфина России от 06.06.2019 №85н, закрепление за главными администраторами доходов бюджета кодов классификации доходов бюджетов производится исходя из осуществляемых ими полномочий по оказанию государственных (муниципальных) услуг, иных полномочий по исполнению государственных функций, при реализации которых возникают обязанности юридических и физических лиц по перечислению средств в бюджеты бюджетной системы Российской Федерации, а также полномочий по предъявлению требований о передаче публично-правовому образованию имущества, в том числе денежных средств. Аналогичное замечание было сформулировано Контрольно-счётным комитетом в заключении на отчёт об исполнении бюджета Прионежского муниципального района за первое полугодие 2022 года (от 18.08.2022 №19).

Анализ исполнения бюджета по доходам приведён в таблице 3.

Таблица 3
(тыс. руб.)

Наименование показателя	Исполнено за 9 месяцев 2021 года	Уточнённый план на 2022 год	Исполнено за отчётный период		
			За 9 месяцев 2022 года	Процентное отношение к исполнению за 9 месяцев 2021 года	Процентное исполнение к уточнённому плану на 2022 год
НАЛОГОВЫЕ И НЕНАЛОГОВЫЕ ДОХОДЫ, В.Т.Ч.	242 143,70	383 655,13	264 239,03	109,12%	68,87%
Налоги на прибыль, доходы, в т.ч.	186 011,49	304 825,50	211 262,51	113,57%	69,31%
Налог на доходы физических лиц	186 011,49	304 825,50	211 262,51	113,57%	69,31%
Налоги на товары, работы, услуги, реализуемые на территории Российской Федерации	120,27	174,20	149,85	124,59%	86,02%
Налоги на совокупный доход, в т.ч.	2 744,89	4 756,55	3 901,18	142,13%	82,02%
Единый налог на вменённый доход	1 506,72	-	710,26	47,14%	x
Единый сельскохозяйственный налог	100,80	104,87	426,03	422,64%	406,23%
Налог, взимаемый в связи с применением патентной системы налогообложения, зачисляемый в бюджеты муниципальных районов	1 137,37	2 151,68	1 533,43	134,82%	71,27%
Налог, взимаемый в связи с применением упрощенной системы налогообложения	-	2 500,00	1 231,46	x	49,26%
Государственная пошлина	706,20	669,19	409,04	57,92%	61,12%
Доходы от использования имущества, находящегося в государственной и муниципальной собственности, в т.ч.	18 341,70	27 014,86	16 846,97	91,85%	62,36%

проценты, полученные от предоставления бюджетных кредитов внутри страны	113,65	238,20	247,84	218,07%	104,05%
Доходы, получаемые в виде арендной платы за земельные участки, государственная собственность на которые не разграничена, а также средства от продажи права на заключение договоров аренды указанных земельных участков	15 166,43	21 307,39	13 577,70	89,52%	63,72%
Доходы от сдачи в аренду имущества, находящегося в оперативном управлении органов управления муниципальных районов и созданных ими учреждений (за исключением имущества муниципальных бюджетных и автономных учреждений)	647,39	742,47	552,35	85,32%	74,39%
Прочие поступления от использования имущества, находящегося в собственности муниципальных районов (за исключением имущества муниципальных бюджетных и автономных учреждений, а также имущества муниципальных унитарных предприятий, в том числе казенных)	2 414,23	3 124,80	1 933,22	80,08%	61,87%
Плата, поступившая в рамках договора за предоставление права на размещение и эксплуатацию нестационарного торгового объекта, установку и эксплуатацию рекламных конструкций на земельных участках, находящихся в собственности муниципальных районов, и на землях, государственная собственность на которые не разграничена	-	1 602,00	535,84	x	33,45%
Платежи при пользовании природными ресурсами	6 953,56	5 224,60	2 575,05	37,03%	49,29%
Доходы от оказания платных услуг, работ и компенсации затрат государства, в т.ч.:	21 170,86	29 413,92	19 960,73	94,28%	67,86%
Доходы от оказания платных услуг	15 844,68	26 913,92	17 493,02	110,40%	65,00%
Доходы от компенсации затрат государства	5 326,18	2 500,00	2 467,71	46,33%	98,71%
Доходы от продажи материальных и нематериальных активов, в т.ч.	4 647,36	9 350,00	7 481,04	160,97%	80,01%
Доходы от реализации имущества, находящегося в государственной и муниципальной собственности (за исключением движимого имущества бюджетных и автономных учреждений, а также имущества государственных и муниципальных унитарных предприятий, в том числе казенных)	1 247,05	2 350,00	964,20	77,32%	41,03%
Доходы от продажи земельных участков, находящихся в государственной и муниципальной собственности	3 400,31	7 000,00	6 516,84	191,65%	93,10%
Штрафы, санкции, возмещение ущерба	1 445,15	2 226,32	1 619,59	112,07%	72,75%
Прочие неналоговые доходы	2,22	-	33,08	1490,00%	#ДЕЛ/0!
БЕЗВОЗМЕЗДНЫЕ ПОСТУПЛЕНИЯ	405 456,14	920 865,74	469 472,92	115,79%	50,98%
Безвозмездные поступления от других бюджетов бюджетной системы Российской Федерации, в т.ч.	405 049,24	919 865,74	469 044,52	115,80%	50,99%
Дотации	25 508,00	27 864,20	22 591,20	88,57%	81,08%
Субсидии	58 889,51	324 619,89	90 075,63	152,96%	27,75%
Субвенции	299 014,03	484 733,00	314 286,95	105,11%	64,84%
Иные межбюджетные трансферты	21 637,70	82 648,65	42 090,74	194,53%	50,93%
Прочие безвозмездные поступления	420,54	1 000,00	428,39	101,87%	42,84%
Возврат остатков субсидий, субвенций, межбюджетных трансфертов, имеющих целевое назначение, прошлых лет	- 13,64	-	-	0,00%	x
ДОХОДЫ ВСЕГО	647 599,84	1 304 520,87	733 711,95	113,30%	56,24%

По итогам анализа исполнения бюджета Прионежского муниципального района по доходам определено увеличение поступлений налоговых и неналоговых доходов за 9 месяцев 2022 года относительно аналогичного периода прошлого года, на 9,12% (или на 22 095,33 тыс. руб.), в том числе увеличились поступления:

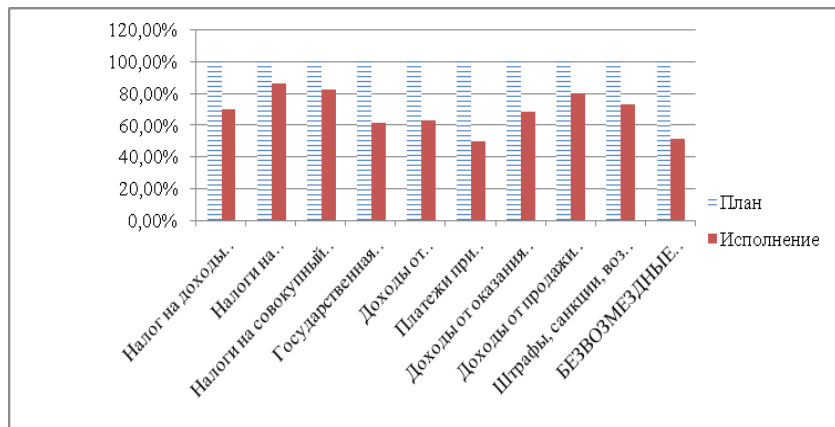
- ✓ от налога на доходы физических лиц на 25 251,02 тыс. руб. или на 13,57%;
- ✓ от налогов на совокупный доход на 1 156,29 тыс. руб. или на 42,13%;
- ✓ от налогов на товары, работы, услуги, реализуемых на территории Российской Федерации – на 29,58 тыс. руб. или на 24,59%;
- ✓ доходов от продажи материальных и нематериальных активов на 2 833,68 тыс. руб. или на 60,97%;
- ✓ штрафы, санкции, возмещение ущерба – на 174,44 тыс. руб. или на 12,07%;
- ✓ прочие неналоговые доходы – на 30,86 тыс. руб. или в 14,9 раз.

Одновременно снизились, относительно аналогичного периода прошлого года, поступления следующих видов доходов:

- ✓ государственной пошлины на 297,16 тыс. руб. или на 42,08%;
- ✓ от использования имущества, находящегося в государственной и муниципальной собственности на 1 494,73 тыс. руб. или на 8,15%;
- ✓ платежи при пользовании природными ресурсами на 4 378,51 тыс. руб. или на 62,97%;
- ✓ доходы от оказания платных услуг и компенсации затрат государства на 1 210,13 тыс. руб. или на 5,72%.

Для наглядности, исполнение за 9 месяцев 2022 года назначений по доходам, представлено на графике 2.

График 2



Показатели исполнения доходной части бюджета за 9 месяцев 2022 года в отчёте об исполнении бюджета соответствует данным раздела I отчётных форм 0503117, 0503317, 0503152 (733 711 952,27 рублей).

III. Анализ и оценка уровня исполнения расходной части бюджета

3.1. Расходы бюджета за 9 месяцев 2022 года, с учётом утверждённой на отчётную дату сводной бюджетной росписи Прионежского муниципального района, исполнены в сумме 724 348,009 тыс. руб. или на 54,33% от уточнённых плановых показателей (1 333 277,659 тыс. руб.). Бюджет Прионежского муниципального района за 9 месяцев 2022 года исполнен с профицитом в размере 9 363,943 тыс. руб.

Анализ исполнения бюджета в разрезе ведомственной структуры расходов по разделам и подразделам представлен в таблице 4.

Таблица 4

(тыс. руб.)

Наименование показателя		Исполнено за 9 месяцев 2021 года	Первоначально утвержденный план на 2022 год в соответствии с Решением Совета ПМР от 21.12.2021 №2	Уточненные показатели на 2022 год по данным отчетности	Исполнение за 9 месяцев 2022 года				
					Сумма	Процент исполнения относительно 9 месяцев 2021 года	Процент исполнения относительно первоначально утвержденного плана на 2022 год	Процент исполнения относительно уточненных плановых показателей на 2022 год	
01		Общегосударственные вопросы	24 585,61	68 232,18	78 645,57	51 478,87	209,39%	75,45%	65,46%
01	03	Функционирование законодательных (представительных) органов государственной власти и представительных органов муниципальных образований	1 496,96	1 854,59	2 462,83	1 838,56	122,82%	99,14%	74,65%
01	04	Функционирование Правительства Российской Федерации, высших исполнительных органов государственной власти субъектов Российской Федерации, местных администраций	14 210,02	19 800,51	22 232,41	16 006,23	112,64%	80,84%	72,00%
01	05	Судебная система	-	29,10	29,10	-	x	0,00%	0,00%
01	06	Обеспечение деятельности финансовых, налоговых и таможенных органов финансового (финансово-бюджетного) надзора	5 019,20	7 046,78	7 393,21	4 113,79	81,96%	58,38%	55,64%
01	11	Резервный фонд	-	500,00	400,00	-	x	0,00%	0,00%
01	13	Другие общегосударственные вопросы	3 859,43	39 001,20	46 128,03	29 520,29	764,89%	75,69%	64,00%
02		Национальная оборона	1 768,05	2 332,30	2 725,80	1 723,95	97,51%	73,92%	63,25%
02	03	Мобилизация и вневойсковая подготовка	1 768,05	2 332,30	2 725,80	1 723,95	97,51%	73,92%	63,25%
03		Национальная безопасность и правоохранительная деятельность	46,69	65,00	65,00	31,78	68,06%	48,89%	48,89%
03	14	Другие вопросы в области национальной безопасности и правоохранительной деятельности	46,69	65,00	65,00	31,78	68,06%	48,89%	48,89%
04		Национальная экономика	6 662,30	24 085,80	56 245,37	17 052,59	255,96%	70,80%	30,32%
04	05	Сельское хозяйство и рыболовство	1 765,05	2 428,50	2 428,50	-	0,00%	0,00%	0,00%
04	09	Дорожное хозяйство (дорожные фонды)	380,00	10 450,00	26 909,96	2 231,94	587,35%	21,36%	8,29%
04	12	Другие вопросы в области национальной экономики	4 517,25	11 207,30	26 906,90	14 820,65	328,09%	132,24%	55,08%
05		Жилищно-коммунальное хозяйство	59 001,05	102 748,76	157 603,61	55 196,63	93,55%	53,72%	35,02%
05	01	Жилищное хозяйство	37 991,29	42 370,87	90 985,44	20 482,87	53,91%	48,34%	22,51%
05	02	Коммунальное хозяйство	18 704,17	51 806,59	54 320,34	31 137,84	166,48%	60,10%	57,32%
05	03	Благоустройство	2 305,59	8 571,30	12 297,84	3 575,92	155,10%	41,72%	29,08%
07		Образование	483 690,10	719 320,96	890 253,17	516 892,13	106,86%	71,86%	58,06%
07	01	Дошкольное	143 319,86	213 837,73	215 796,32	157 704,68	110,04%	73,75%	73,08%

		образование							
07	02	Общее образование	248 659,72	404 759,87	568 889,25	285 329,73	114,75%	70,49%	50,16%
07	03	Дополнительное образование детей	40 303,56	55 640,19	57 173,40	42 772,00	106,12%	76,87%	74,81%
07	05	Профессиональная подготовка, переподготовка и повышение квалификации	308,08	806,36	785,87	295,79	96,01%	36,68%	37,64%
07	07	Молодёжная политика и оздоровление детей	167,06	1 966,72	2 032,78	1 098,91	657,79%	55,88%	54,06%
07	09	Другие вопросы в области образования	50 931,82	42 310,09	45 575,56	29 691,03	58,30%	70,17%	65,15%
08		Культура, кинематография	14 624,49	18 348,89	31 338,69	24 098,60	164,78%	131,34%	76,90%
08	01	Культура	14 624,49	18 348,89	31 338,69	24 098,60	164,78%	131,34%	76,90%
10		Социальная политика	21 687,76	40 184,55	39 862,47	17 317,32	79,85%	43,09%	43,44%
10	01	Пенсионное обеспечение	2 081,77	2 122,65	3 122,65	2 081,77	100,00%	98,07%	66,67%
10	03	Социальное обеспечение населения	8 648,32	8 780,80	12 404,52	3 135,59	36,26%	35,71%	25,28%
10	04	Охрана семьи и детства	9 861,11	27 692,80	22 746,89	11 058,64	112,14%	39,93%	48,62%
10	06	Другие вопросы в области социальной политики	1 096,57	1 588,30	1 588,40	1 041,32	94,96%	65,56%	65,56%
11		Физическая культура и спорт	133,12	184,30	5 184,30	138,22	103,83%	75,00%	2,67%
11	01	Физическая культура	-	184,30	-	-	x	0,00%	x
11	02	Массовый спорт	-	-	5 000,00	-	x	x!	0,00%
11	05	Другие вопросы в области физической культуры и спорта	133,12	-	184,30	138,22	103,83%	x	75,00%
13		Обслуживание государственного и муниципального долга	482,47	1 244,93	1 244,93	494,18	102,43%	39,70%	39,70%
13	01	Обслуживание государственного внутреннего и муниципального долга	482,47	1 244,93	1 244,93	494,18	102,43%	39,70%	39,70%
14		Межбюджетные трансферты общего характера бюджетам бюджетной системы Российской Федерации	22 528,34	15 000,83	70 108,74	39 923,73	177,22%	266,14%	56,95%
14	01	Дотации на выравнивание бюджетной обеспеченности субъектов Российской Федерации и муниципальных образований	9 037,92	13 222,00	13 222,00	10 888,25	120,47%	82,35%	82,35%
14	03	Прочие межбюджетные трансферты общего характера	13 490,42	1 778,83	56 886,74	29 035,48	215,23%	1632,28%	51,04%
		ВСЕГО	635 209,97	991 748,50	1 333 277,66	724 348,01	114,03%	73,04%	54,33%

По итогам анализа исполнения бюджета Прионежского муниципального района по расходам установлено увеличение расходов за 9 месяцев 2022 года относительно аналогичного периода прошлого года на 14,03 процентных пунктов (п/п) или на 89 138,04 тыс. руб., в том числе рост определён по следующим разделам:

- ✓ 0100 «Общегосударственные вопросы» - на 109,39 п/п или на 26 893,26 тыс. руб.;
- ✓ 0400 «Национальная экономика» - на 155,96 п/п (в 2,56 раза) (+10 390,29 тыс. руб.);
- ✓ 0700 «Образование» - на 6,86 п/п (+33 202,03 тыс. руб.);
- ✓ 0800 «Культура, кинематография» - на 64,78 п/п (+9 474,11 тыс. руб.);
- ✓ 1100 «Физическая культура и спорт» - на 3,83 п/п (+5,1 тыс. руб.)

✓ 1300 «Обслуживание государственного и муниципального долга» - на 2,43 п/п (+11,71 тыс. руб.);

✓ 1400 «Межбюджетные трансферты общего характера бюджетам бюджетной системы Российской Федерации» - на 77,22 п/п (+17 395,39 тыс. руб.).

Одновременно за 9 месяцев 2022 года снизилось (относительно аналогичного периода прошлого года) исполнение расходной части бюджета по следующим разделам:

✓ 0200 «Национальная оборона» - на 2,49 п/п (-44,11 тыс. руб.);

✓ 0300 «Национальная безопасность и правоохранительная деятельность» - на 31,94 п/п (-14,91 тыс. руб.);

✓ 0500 «Жилищно-коммунальное хозяйство» - на 6,45 п/п (-3 804,42 тыс. руб.).

Относительно уточнённого плана на 2022 год, общий процент исполнения бюджета по расходам за 9 месяцев 2022 года составил 54,33%, в том числе по разделам:

✓ 0100 «Общегосударственные вопросы» - 65,46%;

✓ 0200 «Национальная оборона» - 63,25%;

✓ 0300 «Национальная безопасность и правоохранительная деятельность» - 48,89%;

✓ 0400 «Национальная экономика» - 30,32%;

✓ 0500 «Жилищно-коммунальное хозяйство» - 35,02%;

✓ 0700 «Образование» - 58,06%;

✓ 0800 «Культура, кинематография» - 76,90%;

✓ 1000 «Социальная политика» - 43,44%;

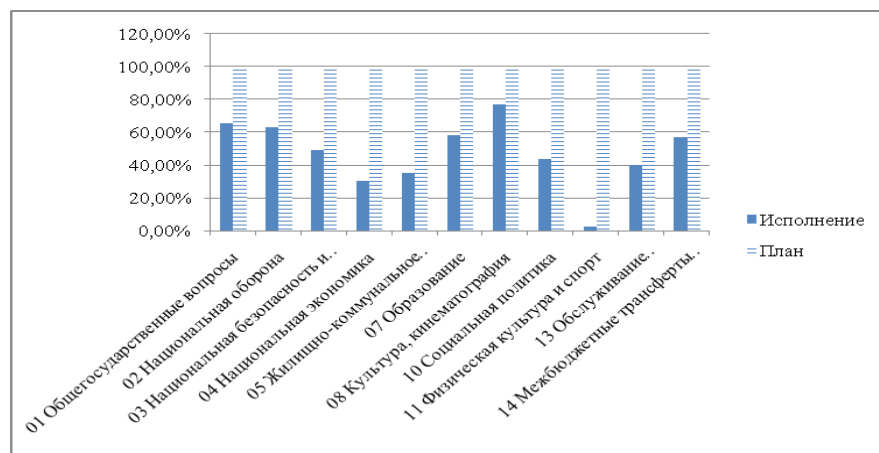
✓ 1100 «Физическая культура и спорт» - 2,67%;

✓ 1300 «Обслуживание государственного и муниципального долга» - 39,70%;

✓ 1400 «Межбюджетные трансферты общего характера бюджетам бюджетной системы Российской Федерации» - 56,95%.

Для наглядности исполнение расходов за 9 месяцев 2022 года (по разделам) представлено на графике 3.

График 3



По итогам анализа исполнения расходной части бюджета в разрезе целевых статей, порядок применения которых установлен постановлением Администрации Прионежского муниципального района от 02.08.2021 №774 (с последующими изменениями и дополнениями), определено, что исполнение по непрограммным направлениям деятельности за 9 месяцев 2022 года составило 32 378,97 тыс. руб. или 42,73% от годовых назначений (75 769,22 тыс. руб.):

Таблица 5
(тыс. руб.)

Целевая статья	Наименование	Уточнённый план	Исполнение	Процент
----------------	--------------	-----------------	------------	---------

1	2	3	4	исполнения 5
Непрограммные направления деятельности(20 0 00 00000)				
20 0 00 10400	Центральный аппарат	23 478,47	16 787,49	71,50%
20 0 00 10800	Глава Администрации Прионежского муниципального района	2 275,84	1 799,53	79,07%
20 0 00 10900	Контрольно-счётный комитет Прионежского муниципального района	2 084,08	1 281,87	61,51%
20 0 00 42140	осуществление государственных полномочий Республики Карелия по созданию и обеспечению деятельности административных комиссий и определения перечня должностных лиц, уполномоченных составлять протоколы об административных правонарушениях	395,00	256,00	64,81%
20 0 00 42180	осуществление отдельных государственных полномочий Республики Карелия по организации проведения на территории Республики Карелия мероприятий по отлову и содержанию безнадзорных животных	2 428,50	-	0,00%
20 0 00 51180	осуществление переданных полномочий Российской Федерации по первичному воинскому учёту на территориях, где отсутствуют военные комиссариаты	2 725,80	1 723,95	63,25%
20 0 00 51200	осуществление переданных полномочий Российской Федерации по составлению (изменению) списков кандидатов в присяжные заседатели федеральных судов общей юрисдикции Российской Федерации	29,10	-	0,00%
20 0 00 70700	резервный фонд Администрации Прионежского муниципального района по предупреждению и ликвидации чрезвычайных ситуаций	677,12	273,12	40,34%
20 0 00 76020	дорожная деятельность в отношении автомобильных дорог местного значения вне границ населённых пунктов в границах муниципального района	395,00	125,00	31,65%
20 0 00 44330	мероприятия по внесению изменений в документы территориального планирования и градостроительного зонирования муниципальных образований	1 128,79	-	0,00%
20 0 00 44200	поддержка развития практик инициативного бюджетирования в муниципальных образованиях (иные межбюджетные трансферты)	7 500,00	1 597,11	21,29%
20 0 00 44070	поддержка развития территориального общественного самоуправления	18 036,56	6 427,97	35,64%
20 0 00 75050	резервный фонд Правительства Республики Карелия для ликвидации чрезвычайных ситуаций	14 614,96	2 106,94	14,42%
Итого по непрограммным направлениям деятельности		75 769,22	32 378,97	42,73%

3.2. По данным отчёта за 9 месяцев 2022 года исполнение по программным направлениям деятельности составило 691 969,03 тыс. руб. или 55,03% от плановых бюджетных ассигнований (1 257 508,43 тыс. руб.):

Таблица 6
(тыс. руб.)

Наименование муниципальной программы	План	Исполнение	Процент исполнения
1. Муниципальная программа "Развитие образования в Прионежском муниципальном районе" ЦС 02000 00000	936 648,59	543 793,08	58,06%
2. Муниципальная программа "Эффективное управление муниципальными финансами в Прионежском муниципальном районе" ЦС 11000 00000	40 712,17	31 402,89	77,13%
3. Муниципальная программа "Экономическое развитие Прионежского муниципального района" ЦС 09000 00000	69 644,60	30 121,92	43,25%
4. Муниципальная программа "Комплексные меры по реализации государственной антинаркотической программы в Прионежском муниципальном районе" ЦС13000 00000	30,00	10,57	35,23%
5. Муниципальная программа "Профилактика правонарушений в Прионежском муниципальном районе" ЦС 14000 00000	35,00	21,21	60,59%
6. Муниципальная программа "Развитие малого и среднего предпринимательства в Прионежском муниципальном районе" ЦС 12000 00000	14 572,49	10 494,63	72,02%
7. Муниципальная программа "Обеспечение доступным и комфортным жильём и жилищно-коммунальными услугами" ЦС 05000 00000	139 479,10	45 776,33	32,82%
8. Муниципальная программа "Развитие культуры в Прионежском муниципальном районе" ЦС 07000 00000	29 724,11	19 286,00	64,88%
9. Муниципальная программа "Социальная поддержка граждан в Прионежском муниципальном районе" ЦС 03000 00000	18 734,08	8 484,61	45,29%
10. Муниципальная программа "Развитие физической культуры и спорта на территории Прионежского муниципального района" ЦС 08000 00000	5 184,30	138,22	2,67%
11. Муниципальная программа "Профилактика терроризма, а также минимизация и (или) ликвидация последствий его проявления на территории Прионежского муниципального района" ЦС 01000 00000	365,00	222,06	60,84%

12. Муниципальная программа "Повышение безопасности дорожного движения" ЦС 15000 00000	35,00	-	0,00%
13. Муниципальная программа "Пожарная безопасность на объектах образования Прионежского муниципального района" ЦС 04000 00000	2 344,00	2 217,51	94,60%
Итого по программным направлениям деятельности	1 257 508,43	691 969,03	55,03%

Как видно из таблицы, более 90% исполнения достигнуто по одной муниципальной программе «Пожарная безопасность на объектах образования Прионежского муниципального района». В диапазоне от 70% до 90% исполнено 2 программы («Эффективное управление муниципальными финансами в Прионежском муниципальном районе» и «Развитие малого и среднего предпринимательства...»). Реализация в диапазоне от 50% до 70% - по четырём программам («Развитие образования...», «Профилактика правонарушений...», «Развитие культуры...», «Профилактика терроризма...»). Менее 50% от запланированных бюджетных ассигнований исполнено по 5 муниципальным программам («Экономическое развитие...», «Комплексные меры по реализации государственной антинаркотической программы...», «Обеспечение комфортным и доступным жильём и ЖКУ», «Социальная поддержка граждан...», «Развитие физической культуры и спорта ...»). Нулевой показатель исполнения мероприятий по муниципальной программе «Повышение безопасности дорожного движения».

Назначения на основное мероприятие муниципальной программы «Развитие образования в Прионежском муниципальном районе» - «Реализация общеобразовательных программ общего и дополнительного образования» (в рамках федерального проекта «Успех каждого ребёнка» национального проекта «Образование») в сумме 404 500,00 рублей (Р/Пр 0702 ЦС 022E250970) исполнены в полном объёме.

Назначения на реализацию мероприятий по переселению граждан из аварийного жилищного фонда, софинансируемых за счёт средств Фонда содействия реформированию ЖКХ муниципальной программы «Обеспечение доступным и комфортным жильём и жилищно-коммунальными услугами» (в рамках федерального проекта «Обеспечение устойчивого сокращения непригодного для проживания жилищного фонда» национального проекта «Жильё и городская среда») в сумме 81 981 900,00 рублей (Р/Пр 0501 ЦС 051F367483) исполнены на 21,05% (17 259 481,55 рублей); назначения на обеспечение мероприятий по переселению граждан из аварийного жилищного фонда в сумме 828 200,00 рублей (Р/Пр 0501 ЦС 051F367484) исполнены на 21,05% (174 338,21 рублей).

Агрегированные показатели исполнения расходной части бюджета за 9 месяцев 2022 года, содержащиеся в отчёте об исполнении бюджета, соответствуют показателям II раздела отчётных форм 0503117, 0503317, 0503152 (724 348 009,01 рублей).

IV. Анализ источников финансирования дефицита бюджета

Согласно Решению о бюджете первоначальный бюджет Прионежского муниципального района на 2022 год утверждён с дефицитом в сумме 28 330,56 тыс. рублей. По данным отчёта об исполнении бюджета за 9 месяцев 2022 года районный бюджет исполнен с профицитом в объёме 9 363,943 тыс. руб. В разрезе источников финансирования дефицита местного бюджета, в соответствии с представленным отчётом за 9 месяцев 2022 года, исполнение характеризуется следующими показателями:

Таблица 7
(тыс. руб.)

Наименование	Уточнённые показатели на 2022 год	Исполнено за 9 месяцев 2022 года	
		Сумма	Процент исполнения
Источники финансирования дефицита бюджета всего	34 629,04	- 9 363,94	-27,04%
Источники внутреннего финансирования дефицитов бюджетов	10 000,00	12 543,34	125,43%

Кредиты кредитных организаций в валюте Российской Федерации	- 10 000,00	- 20 000,00	200,00%
Получение кредитов от кредитных организаций	10 00,00	-	0,00%
Погашение кредитов, предоставленных кредитными организациями	- 20 000,00	- 20 000,00	100,00%
Бюджетные кредиты от других бюджетов бюджетной системы Российской Федерации	20 000,00	20 000,00	100,00%
Получение бюджетных кредитов	20 000,00	20 000,00	100,00%
Погашение бюджетных кредитов	-	-	x
Иные источники внутреннего финансирования дефицитов бюджетов	-	12 543,34	x
Предоставление бюджетных кредитов из бюджета муниципального района	- 1 500,00	- 1 300,00	86,67%
Возврат бюджетных кредитов, предоставленных из бюджета муниципального района	1 500,00	250,00	16,67%
Операции по управлению остатками средств на единых счетах бюджетов	-	13 593,34	x
Изменение остатков средств на счетах по учёту средств бюджета	24 629,04	- 21 907,29	-88,95%
Увеличение прочих остатков средств бюджета муниципального района	x	- 810 538,68	x
Уменьшение прочих остатков средств бюджета муниципального района	x	788 631,40	x

Данные исполнения по источникам финансирования дефицита бюджета, содержащиеся в отчёте об исполнении бюджета, соответствуют показателям соответствующих разделов отчётных форм 0503117, 0503317 и 0503152.

V. Анализ формирования и использования средств резервного фонда Администрации Прионежского муниципального района

В соответствии с условиями, установленными статьёй 81 Бюджетного кодекса, статьёй 8 Решения Совета Прионежского муниципального района от 21.12.2021 №2 «О бюджете Прионежского муниципального района на 2022 год и на плановый период 2023 и 2024 годов» (с учётом последующих изменений) размер резервного фонда Администрации Прионежского муниципального района на 2022 год утверждён в сумме 400,00 тыс. руб.

В соответствии с Порядком применения целевых статей классификации расходов бюджета Прионежского муниципального района, утверждённым постановлением Администрации района от 02.08.2021 №774, планирование бюджетных ассигнований и осуществление расходования средств резервного фонда Администрации Прионежского муниципального района по предупреждению и ликвидации чрезвычайных ситуаций осуществляется по целевой статье 2000070700.

Положение о порядке создания, использования и восполнения резервного фонда Администрации Прионежского муниципального района по предупреждению и ликвидации чрезвычайных ситуаций в Прионежском муниципальном районе утверждено постановлением районной администрации от 03.08.2022 №803 (до 03.08.2022 действовало постановление Администрации района от 01.10.2015 №1328). В соответствии с пунктом 4 Положения, утверждённого постановлением от 03.08.2022 №803, средства из резервного фонда Администрации выделяются на основании распоряжения Администрации Прионежского муниципального района, в котором указывается размер ассигнований и их целевое расходование.

Согласно постановлению Администрации района от 08.06.2022 №641 из резервного фонда выделены денежные средства: Администрации Нововилговского сельского поселения для проведения неотложных аварийно-восстановительных работ на объекте дорожной инфраструктуры в объёме 90,00 тыс. руб.; на оказание единовременной материальной помощи гражданам, пострадавшим в результате чрезвычайной ситуации в Нововилговском сельском поселении, в объёме 84,00 тыс. руб.; на покрытие финансовых расходов по финансированию мероприятий по первоочередному жизнеобеспечению (обеспечению питанием) граждан, пострадавших в результате чрезвычайной ситуации в Нововилговском сельском поселении, в объёме 3,12 тыс. руб.

Согласно постановлению Администрации района от 19.08.2022 №869 из резервного фонда выделены денежные средства для оказания гражданам финансовой помощи в связи с частичной утратой имущества первой необходимости в результате чрезвычайной ситуации природного характера, возникшей на территории Нововилговского сельского поселения, в объеме 100,00 тыс. руб.

Согласно постановлению Администрации района от 12.10.2022 №1064 из резервного фонда выделены денежные средства для оказания гражданам единовременной материальной помощи в результате чрезвычайной ситуации природного характера, возникшей на территориях Деревянского, Деревянковского, Нововилговского и Ладвинского сельских поселений, в объеме 24,00 тыс. руб.

По данным отчёта исполнение по целевой статье 2000070700 за девять месяцев 2022 года составило 273 120,00 рублей, в том числе по подразделам:

- 0113 (КВР240) – 3 120,00 рублей;
- 1003 (КВР 320) – 180 000,00 рублей;
- 1403 (КВР 540) – 90 000,00 рублей.

VI. Анализ структуры и динамики долговых обязательств.

Пунктом 2 статьи 15 действующего Решения о бюджете утверждена программа муниципальных заимствований (в валюте Российской Федерации) на 2022 год и на плановый период 2023 и 2024 годов, предусматривающая на 2022 год привлечение кредитов от других бюджетов бюджетной системы Российской Федерации в сумме 20 000,00 тыс. руб.; привлечение кредитов от кредитных организаций в размере 10 000,00 тыс. руб. и их погашение в сумме 20 000,00 тыс. рублей.

Пунктом 1 статьи 15 действующего Решения о бюджете утверждена структура муниципального внутреннего долга Прионежского района, в соответствии с которой в 2022 году общая сумма долговых обязательств Прионежского муниципального района составляет 30 000,00 тыс. руб. Объем расходов на обслуживание муниципального долга на 2022 год составляет 1 244,93 тыс. руб. По информации Финансового управления итоговый показатель муниципального долга Прионежского муниципального района на 01.10.2022 года составляет 20 000,00 тыс. руб. (на 01.01.2022 также 20 000,00 тыс. руб.)

Изменение структуры муниципального долга Прионежского муниципального района за 9 месяцев 2022 года представлено в таблице 8.

Таблица 8
(тыс. руб.)

№ п/п	Наименование долгового обязательства	Муниципальный долг на 01.01.2022	Удельный вес в структуре задолженности (%)	Муниципальный долг на 01.10.2022	Удельный вес в структуре задолженности (%)	Изменение объема муниципального долга за 9 месяцев 2022 года	Изменение удельного веса в структуре долга за 9 месяцев 2022 года (%)
1	Муниципальные ценные бумаги Прионежского муниципального района	0,0	0,0%	0,0	0,0%	0,0	0,0%
2	Бюджетные кредиты, привлечённые из других бюджетов бюджетной системы РФ	0,0	0,0%	20 000,0	100,0%	+20 000,0	+100,0%
3	Кредиты, привлечённые от кредитных организаций	20 000,00	100,0%	0,0	0,0%	-20 000,0	-100,0%
4	Муниципальные гарантии	0,0	0,0	0,0	0,0	0,0	0,0

5	Всего муниципальный долг Прионежского муниципального района	20 000,00	100,0%	20 000,00	100,0%	0,00	x
---	---	-----------	--------	-----------	--------	------	---

Согласно отчёту об исполнении местного бюджета за 9 месяцев 2022 года расходы на обслуживание муниципального долга составили 494,18 тыс. руб. или 39,7% от утверждённого планового назначения.

По информации Финансового управления задолженность бюджетов сельских поселений перед бюджетом Прионежского муниципального района по бюджетным кредитам по состоянию на 01.10.2022 составила 12 591,491 тыс. руб., в том числе просроченная 3 614,491 тыс. руб. (28,7% от общей суммы задолженности):

Таблица 9
(рубли)

Наименование поселения	Задолженность перед бюджетом Прионежского муниципального района по бюджетным кредитам			Изменение (гр.3 - гр.2)
	на 01.01.2022	на 01.10.2022		
		Всего	в том числе просроченная задолженность	
<i>1</i>	<i>2</i>	<i>3</i>	<i>4</i>	<i>5</i>
Гарнизонное сельское поселение	778 811,00	778 811,00	778 811,00	-
Деревянское сельское поселение	5 677 000,00	5 677 000,00	-	-
Заозерское сельское поселение	2 000 000,00	2 000 000,00	-	-
Ладва-Веткинское сельское поселение	677 000,00	677 000,00	677 000,00	-
Ладвинское сельское поселение	250 000,00	-	-	- 250 000,00
Рыборецкое вепское сельское поселение	971 680,00	971 680,00	971 680,00	-
Шокшинское вепское сельское поселение	1 187 000,00	1 187 000,00	1 187 000,00	-
Шуйское сельское поселение	-	1 300 000,00	-	1 300 000,00
Всего	11 541 491,00	12 591 491,00	3 614 491,00	1 050 000,00

Порядок предоставления, использования и возврата сельскими поселениями Прионежского муниципального района бюджетных кредитов утверждён постановлением Администрации от 25.01.2022 №85 (в соответствии со статьями 93.2, 93.3 Бюджетного кодекса. Порядок реструктуризации денежных обязательств (задолженности по денежным обязательствам) по бюджетным кредитам сельских поселений Прионежского муниципального района утверждён постановлением Администрации от 25.01.2022 №86 (в соответствии со статьями 93.8, 105 Бюджетного кодекса). Порядок взыскания остатков непогашенных кредитов, включая проценты, штрафы и пени утверждён постановлением Администрации от 25.01.2022 №82 (в соответствии с пунктом 4 статьи 93.3 Бюджетного кодекса).

VII. Выводы и предложения.

1. Согласно отчёту об исполнении бюджета Прионежского муниципального района за 9 месяцев 2022 года бюджет исполнен по доходам в сумме 733 711,95 тыс. руб., по расходам – 724 348,01 тыс. руб., результат исполнения – профицит в размере 9 363,94 тыс. руб.

2. В целом доходная часть местного бюджета исполнена на уровне выше аналогичного периода прошлого года на 13,3%.

Исполнение по налоговым и неналоговым доходам за 9 месяцев 2022 года (264 239,03 тыс. руб.) выше уровня аналогичного периода прошлого года (242 143,70 тыс. руб.) на 9,12%. Относительно уточнённого плана на 2022 год (1 304 520,87 тыс. руб.) общий объём доходов по итогам девяти месяцев исполнен на 56,24%, в том числе уровень исполнения налоговых и неналоговых доходов составил 68,87%.

3. Расходы местного бюджета исполнены выше аналогичного периода прошлого года на 14,03%. Относительно уточнённого плана на 2022 год (1 333 277,66 тыс. руб.) уровень исполнения бюджета по расходам за 9 месяцев 2022 года составил 54,33%. При этом по разделу 1100 «Физическая культура и спорт» доведённые бюджетные ассигнования исполнены на 2,67%, что свидетельствует о высоких рисках неисполнения плановых мероприятий.

4. По данным отчёта за 9 месяцев 2022 года исполнение по непрограммным направлениям деятельности (ЦС 20000 00000) составило 42,73% (32 378,97 тыс. руб.) от годовых назначений (75 769,22 тыс. руб.).

Исполнение муниципальных программ составило 55,03% или 691 969,03 тыс. руб. от уточнённых плановых годовых показателей (1 257 508,43 тыс. руб.). Мероприятия муниципальной программы «Развитие физической культуры и спорта на территории Прионежского муниципального района» исполнены только на 2,67%, что свидетельствует о высоком риске недостижения целевых показателей муниципальной программы вследствие неисполнения запланированных программных мероприятий.

5. За счёт резервного фонда Администрации Прионежского муниципального района по предупреждению и ликвидации чрезвычайных ситуаций исполнено 273,12 тыс. руб. (Р/Пр 0113 ЦС 20000 70700 КВР 240 – 3,12 тыс. руб.; Р/Пр 1003 ЦС 20000 70700 КВР 320 – 180,00 тыс. руб.; Р/Пр 1403 ЦС 20000 70700 КВР 540 – 90,00 тыс. руб.).

6. Муниципальный долг Прионежского муниципального района по состоянию на 01.10.2022 года составил 20 000,00 тыс. рублей. Расходы на обслуживание муниципального долга за девять месяцев 2022 года составили 494,18 тыс. руб. или 39,7% от утверждённого планового назначения.

7. Задолженность сельских поселений перед бюджетом Прионежского муниципального района по бюджетным кредитам с начала 2022 года увеличилась на 1 050,00 тыс. руб. и по состоянию на 01.10.2022 составила 12 591,491 тыс. руб., в том числе просроченная задолженность – 3 614,491 тыс. руб. (28,7% от общей суммы задолженности).

Предложения Администрации Прионежского муниципального района

1. При формировании отчёта об исполнении бюджета района:

- в приложении «Исполнение доходной части бюджета Прионежского муниципального района» указывать коды главных администраторов доходов бюджета, исходя из осуществляемых ими полномочий (пункт 8.1 Порядка формирования и применения кодов бюджетной классификации Российской Федерации, их структуре и принципах назначения, утверждённого приказом Минфина России от 06.06.2019 №85н);

Настоящее Заключение (на 16 листах) составлено в 3-х экземплярах:

Экземпляр №1 – в Контрольно-счётный комитет Прионежского муниципального района;

Экземпляр №2 – в Совет Прионежского муниципального района;

Экземпляр №3 – в Администрацию Прионежского муниципального района.

Председатель
Контрольно-счётного комитета

М.Л. Чистякова