

**Статистико-аналитический отчет о
результатах единого государственного
экзамена в 2022 году
в Прионежском муниципальном районе**

Оглавление

	Введение	3
	Государственная итоговая аттестация по образовательным программам среднего общего образования в форме единого государственного экзамена	5
Раздел 1	Методический анализ результатов ЕГЭ по русскому языку	5
Раздел 2	Методический анализ результатов ЕГЭ по математике (профильный уровень)	8
Раздел 3	Методический анализ результатов ЕГЭ по математике (базовый уровень)	11
Раздел 4	Методический анализ результатов ЕГЭ по географии	13
Раздел 5	Методический анализ результатов ЕГЭ по биологии	14
Раздел 6	Методический анализ результатов ЕГЭ по химии	17
Раздел 7	Методический анализ результатов ЕГЭ по физике	20
Раздел 8	Методический анализ результатов ЕГЭ по литературе	23
Раздел 9	Методический анализ результатов ЕГЭ по истории	25
Раздел 10	Методический анализ результатов ЕГЭ по обществознанию	28
Раздел 11	Методический анализ результатов ЕГЭ по английскому языку	31
Раздел 12	Методический анализ результатов ЕГЭ по информатике и ИКТ	33

Введение:

На территории Прионежского муниципального района функционируют 13 общеобразовательных организаций, из них в 11 образовательных организациях осуществляется обучение по программам среднего общего образования. В связи со строительством нового здания МОУ «Деревяннская средняя общеобразовательная школа № 5», все обучающиеся по программам среднего общего образования данного учреждения были переведены на обучение в МОУ «Деревяннская средняя общеобразовательная школа № 9».

В 2022 году количество выпускников, закончивших обучение по программам среднего общего образования, составило – 71 человек (из 10 образовательных организаций). Данный показатель в 2022 году значительно ниже показателей 2021 года и 2020 года.

Год обучения	2020	2021	2022
Количество выпускников	87	99	71

Количество выпускников по программам среднего общего образования по образовательным организациям (за 3 года)

Наименование образовательной организации	2020	2021	2022
Муниципальное общеобразовательное учреждение Шуйская средняя общеобразовательная школа № 1	11	10	11
Муниципальное общеобразовательное учреждение "Средняя общеобразовательная школа № 2 п. Мелиоративный"	10	15	10
Муниципальное общеобразовательное учреждение "Нововилговская средняя общеобразовательная школа № 3"	11	14	10
Муниципальное общеобразовательное учреждение Ладвинская средняя общеобразовательная школа № 4	12	6	4
Муниципальное общеобразовательное учреждение «Деревяннская средняя общеобразовательная школа № 5»	3	-	-
Муниципальное общеобразовательное учреждение "Деревяннская средняя общеобразовательная школа № 9"	2	10	12
Муниципальное общеобразовательное учреждение "Заозерская средняя общеобразовательная школа № 10"	11	8	7
Муниципальное общеобразовательное учреждение "Средняя общеобразовательная школа № 44"	6	15	6
Муниципальное общеобразовательное учреждение "Рыборецкая средняя общеобразовательная школа"	3	5	3
Муниципальное общеобразовательное учреждение "Шелтозерская средняя общеобразовательная школа"	12	10	4
Муниципальное общеобразовательное учреждение "Шокшинская средняя общеобразовательная школа"	6	6	4

Для организации проведения государственной итоговой аттестации по образовательным программам среднего общего образования (далее – ГИА-11) в

Прионежском муниципальном районе было открыто 2 пункта проведения экзаменов (далее – ППЭ) на базе МОУ «Нововилговская средняя общеобразовательная школа № 3», МОУ «Деревянская средняя общеобразовательная школа № 9», а также 2 ППЭ на дому. 70 выпускников 2022 года проходили ГИА-11 в форме единого государственного экзамена, 1 выпускник – в форме государственного выпускного экзамена.

Для проведения государственной ГИА-11 в форме государственного выпускного экзамена в Прионежском муниципальном районе была организована работа одного ППЭ на дому.

Выпускники, сдававшие ГИА-11 в форме государственного выпускного экзамена и не преодолевшие минимальную границу в 3 балла, в Прионежском муниципальном районе отсутствуют.

Государственная итоговая аттестация по образовательным программам среднего общего образования в форме единого государственного экзамена

Раздел 1. Методический анализ результатов ЕГЭ по русскому языку.

1.1 Количество участников ЕГЭ

Для проведения единого государственного экзамена в 2022 году в Прионежском муниципальном районе была организована работа двух пунктов проведения экзаменов, на базе МОУ «Нововилговская средняя общеобразовательная школа № 3» и МОУ «Деревянская средняя общеобразовательная школа № 9», а также одного ППЭ на дому.

В экзаменационной кампании ЕГЭ в 2022 году в Прионежском муниципальном районе приняли участие 70 выпускников текущего года.

Количество участников ЕГЭ (за 3 года)

Год	Количество участников	Процент от общего количества участников
2020	54	100
2021	77	100
2022	70	98,6

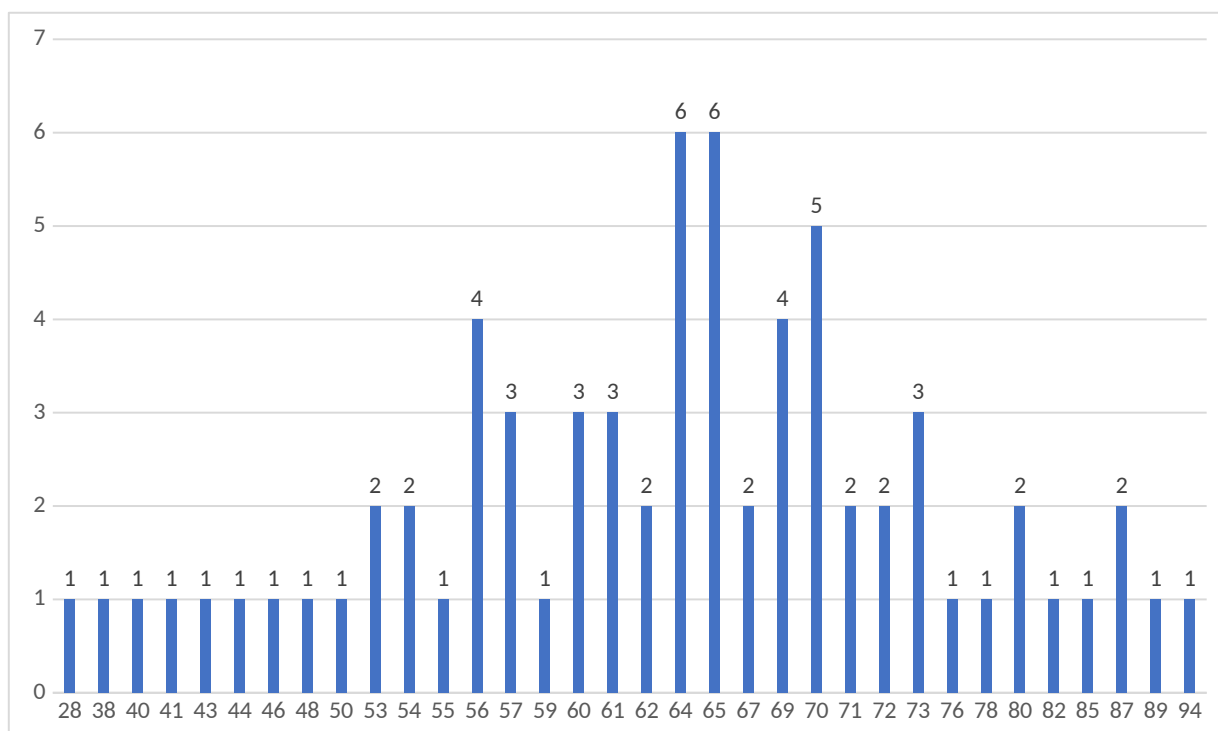
Количество участников ЕГЭ по русскому языку в 2022 году значительно увеличилось по сравнению с 2020 годом и заметно снизилось по сравнению с 2021 годом.

Здесь следует отметить, что в 2022 году прохождение ЕГЭ по учебному предмету «Русский язык» было обязательным для всех выпускников. В 2021 году согласно приказа Министерства просвещения Российской Федерации и Федеральной службы по надзору в сфере образования от 16 марта 2021 года № 105/307 «Об особенностях проведения государственной итоговой аттестации по образовательным программам среднего общего образования в 2021 году», для лиц, не планировавших поступление на обучение по программам бакалавриата и программам специалитета в организации, осуществляющие образовательную деятельность по образовательным программам высшего образования, государственная итоговая аттестация проводилась в форме государственного выпускного экзамена по учебным предметам русский язык и математика. Выпускники, планировавшие поступление на обучение по программам бакалавриата и программам специалитета в образовательные организации высшего образования, проходили государственную итоговую аттестацию в форме единого государственного экзамена по русскому языку, а также по следующим предметам по выбору обучающихся: математика (профильный уровень), литература, физика, химия, биология, география, история, обществознание, иностранные языки, информатика и информационно-коммуникационные

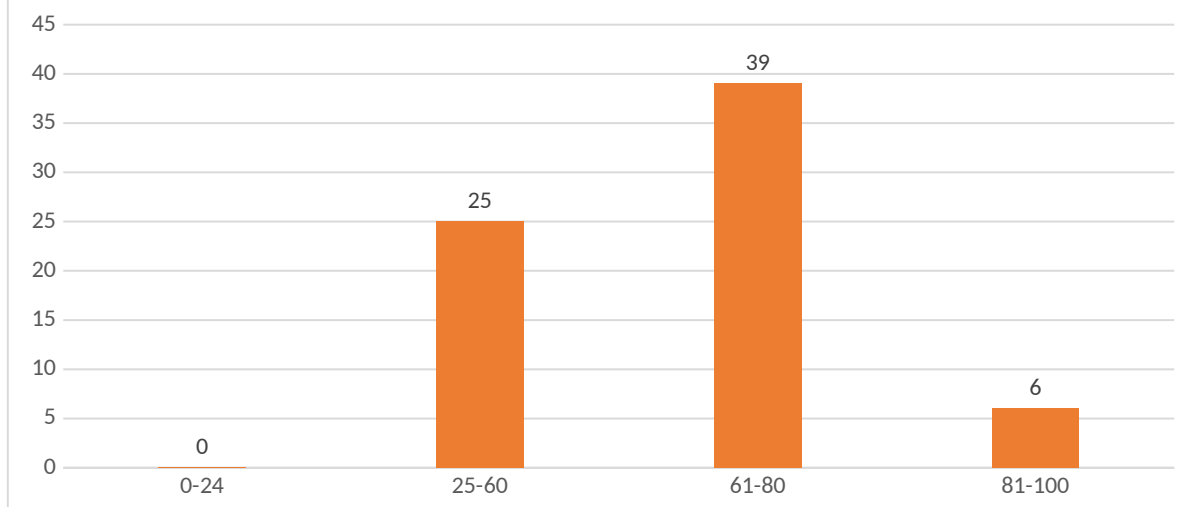
технологии. В 2020 году согласно приказа Министерства просвещения Российской Федерации и Федеральной службы по надзору в сфере образования от 15 июня 2020 года № 297/655 «Об особенностях проведения единого государственного экзамена в 2020 году» ЕГЭ проводился только в целях использования результатов при приеме на обучение по программам бакалавриата и специалитета в образовательные организации высшего образования.

1.2 Основные результаты ЕГЭ по русскому языку

Диаграммы распределения баллов по русскому языку в 2022 г.
(количество участников, получивших тот или иной балл)



Количество участников, набравших тестовые баллы по группам



Динамика результатов ЕГЭ по русскому языку за последние 3 года

	Прионежский муниципальный район		
	2020	2021	2022
Не преодолели минимальную границу, чел/%	0	0	0
Получили до 50 баллов, чел/%	3 чел/5,6%	2 чел/2,5%	9 чел/13%
Получили от 51 до 60 баллов, чел/%	13 чел/24%	19 чел/24,6%	16 чел/23%
Получили от 61 до 70 баллов, чел/%	17 чел/31,5%	24 чел/31,2%	28 чел/40%
Получили от 71 до 80 баллов, чел/%	7 чел/13%	14 чел/18,2%	11 чел/16%
Получили от 81 до 90 баллов, чел/%	13 чел/24%	13 чел/17%	5 чел/7%
Получили от 91 до 100 баллов, чел/%	1 чел/1,9%	5 чел/6,5%	1 чел/1%

Средний балл по русскому языку за последние 3 года

	2020	2021	2022
Средний балл по русскому языку	69	69,4	62,5

Статистические данные свидетельствуют о том, что в Прионежском муниципальном районе уровень предметной обученности участников ЕГЭ по русскому языку в 2022 году значительно снизился, почти на 7 баллов.

На протяжении последних трех лет 100% выпускников общеобразовательных учреждений Прионежского муниципального района преодолевают минимальный порог в 24 балла.

Результаты значительной части участников ЕГЭ по русскому языку в 2022 году находятся в интервале от 61 до 80 баллов.

На протяжении трех последних лет выпускники, набравшие 100 баллов на ЕГЭ по русскому языку, в Прионежском муниципальном районе отсутствуют.

Наивысший балл в 2022 году по учебному предмету «Русский язык» получила обучающаяся МОУ «Заозерская средняя общеобразовательная школа № 10» – 94 балла.

Раздел 2. Методический анализ результатов ЕГЭ по математике (профильный уровень).

2.1 Количество участников ЕГЭ.

Количество участников ЕГЭ (за 3 года)

Год	Количество участников	Процент от общего количества выпускников
2020	25	48
2021	40	52
2022	26	37

Количество участников ЕГЭ по математике (профильный уровень) в разрезе образовательных организаций (за 3 года)

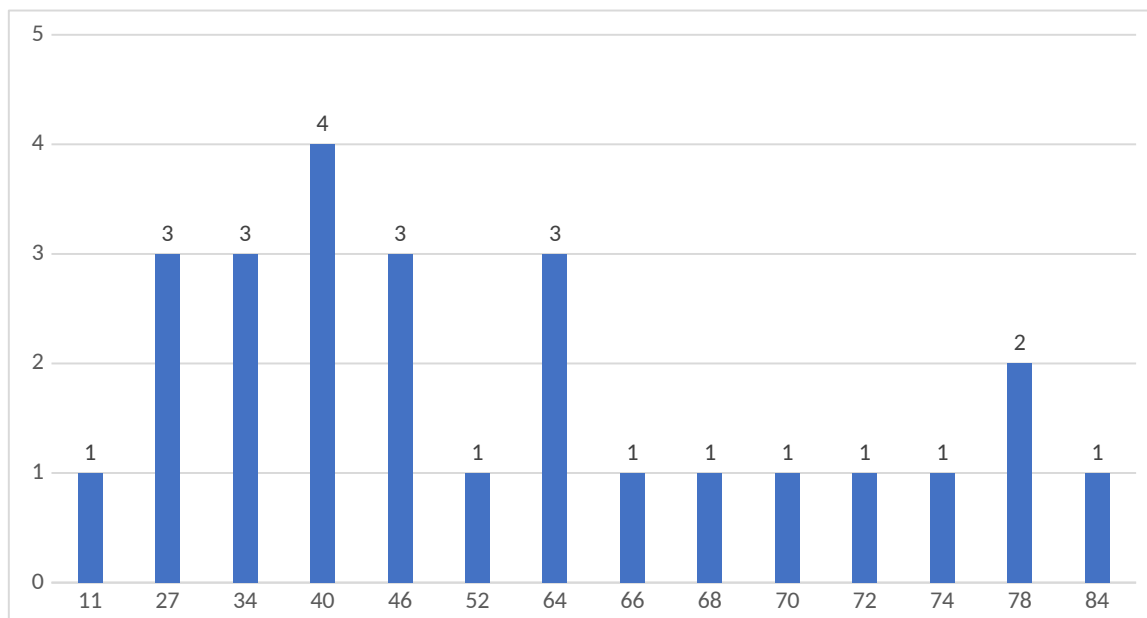
Наименование образовательной организации	Количество участников			% от общего числа сдающих		
	2020	2021	2022	2020	2021	2022
Муниципальное общеобразовательное учреждение Шуйская средняя общеобразовательная школа № 1	3	5	1	38,5	71	10
Муниципальное общеобразовательное учреждение "Средняя общеобразовательная школа № 2 п. Мелиоративный"	1	6	5	12,5	67	50
Муниципальное общеобразовательное учреждение "Нововилговская средняя общеобразовательная школа № 3"	1	3	2	20	33	20
Муниципальное общеобразовательное учреждение	6	5	0	75	100	0

Ладвинская средняя общеобразовательная школа № 4						
Муниципальное общеобразовательное учреждение "Деревянская средняя общеобразовательная школа № 9"	2	3	8	100	33	67
Муниципальное общеобразовательное учреждение "Заозерская средняя общеобразовательная школа № 10"	1	1	2	17	12	29
Муниципальное общеобразовательное учреждение "Средняя общеобразовательная школа № 44"	2	11	5	67	73	83
Муниципальное общеобразовательное учреждение "Рыборецкая средняя общеобразовательная школа"	2	1	2	100	33	67
Муниципальное общеобразовательное учреждение "Шелтозерская средняя общеобразовательная школа"	4	3	0	50	50	0
Муниципальное общеобразовательное учреждение "Шокшинская средняя общеобразовательная школа"	1	1	1	50	17	25
Муниципальное общеобразовательное учреждение «Деревянская средняя общеобразовательная школа № 5»	2	-	-	100	-	-

В 2022 году количество участников ЕГЭ по математике (профильный уровень) уменьшилось по сравнению с 2020 и 2021 годами. Доля участников, выбравших для сдачи математику профильного уровня, также гораздо ниже, чем в предыдущие годы. Тем не менее, интерес к предмету сохраняется. Подход к выбору экзамена стал более осознанным, что, вероятно, связано с выбором будущей профессии.

2.2 Основные результаты ЕГЭ по математике (профильный уровень).

Диаграммы распределения баллов по математике (профильный уровень) в 2022 г.
(количество участников, получивших тот или иной балл)



Динамика результатов ЕГЭ по математике (профильный уровень)
за последние 3 года

	Прионежский муниципальный район		
	2020	2021	2022
Не преодолели минимальную границу, чел/%	3 чел/12%	2 чел/5%	1 чел/4%
Получили до 50 баллов, чел/%	11 чел/44%	25 чел/62,5%	13 чел/50%
Получили от 51 до 60 баллов, чел/%	5 чел/20%	2 чел/5%	1 чел/4%
Получили от 61 до 70 баллов, чел/%	6 чел/24%	7 чел/17,5%	6 чел/23%
Получили от 71 до 80 баллов, чел/%	0	3 чел/7,5%	4 чел/15%
Получили от 81 до 90 баллов, чел/%	0	1 чел/2,5%	1 чел/4%
Получили от 91 до 100 баллов, чел/%	0	0	0

Средний балл по математике (профильный уровень) за последние 3 года

	2020	2021	2022
Средний балл по математике (профильный уровень)	47	48	51

Статистические данные свидетельствуют о том, что в Прионежском муниципальном районе в течение трех последних лет по показателю не преодолевших минимальный порог в 27 баллов наблюдается положительная динамика.

Результаты большинства участников ЕГЭ по математике профильного уровня находятся в интервале от 27 баллов до 60 баллов. В 2022 году увеличилась доля участников ЕГЭ, набравших от 71 до 90 баллов, и составила 19%, в 2021 году – 10%, в 2020 году – 0%.

Наибольшее количество баллов набрал выпускник МОУ «Средняя общеобразовательная школа № 2 п. Мелиоративный» - 84 баллов.

Таким образом, в 2022 году результаты ЕГЭ по математике (профильный уровень) гораздо выше, чем в 2020 и 2021 годах.

Раздел 3. Методический анализ результатов ЕГЭ по математике (базовый уровень).

3.1 Количество участников ЕГЭ.

Количество участников ЕГЭ (за 3 года)

Год	Количество участников	Процент от общего количества выпускников
2020	0	0
2021	0	0
2022	44	63

Количество участников ЕГЭ по математике (профильный уровень) в разрезе образовательных организаций (за 3 года)

Наименование образовательной организации	Количество участников			% от общего числа сдающих		
	2020	2021	2022	2020	2021	2022
Муниципальное общеобразовательное учреждение Шуйская средняя общеобразовательная школа № 1	0	0	9	0	0	90
Муниципальное общеобразовательное учреждение "Средняя общеобразовательная школа № 2 п. Мелиоративный"	0	0	5	0	0	50

Муниципальное общеобразовательное учреждение "Нововилговская средняя общеобразовательная школа № 3"	0	0	8	0	0	80
Муниципальное общеобразовательное учреждение Ладвинская средняя общеобразовательная школа № 4	0	0	4	0	0	100
Муниципальное общеобразовательное учреждение "Деревянская средняя общеобразовательная школа № 9"	0	0	4	0	0	33
Муниципальное общеобразовательное учреждение "Заозерская средняя общеобразовательная школа № 10"	0	0	5	0	0	71
Муниципальное общеобразовательное учреждение "Средняя общеобразовательная школа № 44"	0	0	1	0	0	17
Муниципальное общеобразовательное учреждение "Рыборецкая средняя общеобразовательная школа"	0	0	1	0	0	33
Муниципальное общеобразовательное учреждение "Шелтозерская средняя общеобразовательная школа"	0	0	4	0	0	100
Муниципальное общеобразовательное учреждение "Шокшинская средняя общеобразовательная школа"	0	0	3	0	0	75
Муниципальное общеобразовательное учреждение «Деревянская средняя общеобразовательная школа № 5»	0	0	-	0	0	-

В 2021 году согласно приказа Министерства просвещения Российской Федерации и Федеральной службы по надзору в сфере образования от 16 марта 2021 года № 105/307 «Об особенностях проведения государственной итоговой аттестации по образовательным программам среднего общего образования в 2021 году», для лиц, не планировавших поступление на обучение по программам бакалавриата и программам специалитета в организации, осуществляющие образовательную деятельность по образовательным программам высшего образования, государственная итоговая аттестация проводилась в форме государственного выпускного экзамена по учебным предметам русский язык и математика. Выпускники, планировавшие поступление на обучение по программам бакалавриата и программам специалитета в образовательные организации высшего образования, проходили государственную итоговую аттестацию в форме единого государственного экзамена по русскому языку, а также по следующим предметам по выбору обучающихся: математика (профильный уровень), литература, физика, химия, биология, география, история,

обществознание, иностранные языки, информатика и информационно-коммуникационные технологии. В 2020 году согласно приказа Министерства просвещения Российской Федерации и Федеральной службы по надзору в сфере образования от 15 июня 2020 года № 297/655 «Об особенностях проведения единого государственного экзамена в 2020 году» ЕГЭ проводился только в целях использования результатов при приеме на обучение по программам бакалавриата и специалитета в образовательные организации высшего образования. Таким образом, в предыдущие 2 года выпускники, освоившие образовательные программы среднего общего образования, не сдавали ЕГЭ по математике базового уровня.

Результаты ЕГЭ по математике (базовый уровень)

Оценка	«2»	«3»	«4»	«5»
Количество участников	0	7	22	15

Средний балл составляет – 4 балла.

Таким образом, выпускники, сдававшие государственную итоговую аттестацию по образовательным программам среднего общего образования по математике (базовый уровень) и не преодолевшие минимальную границу в 3 балла, в Прионежском муниципальном районе отсутствуют.

Раздел 4. Методический анализ результатов ЕГЭ по географии.

4.1 Количество участников ЕГЭ.

Количество участников ЕГЭ (за 3 года)

Год	Количество участников	Процент от общего количества участников
2020	0	0
2021	3	3,9
2021	2	2,9

Количество участников ЕГЭ по географии в разрезе образовательных организаций (за 3 года)

Наименование образовательной организации	Количество участников			% от общего числа сдающих		
	2020	2021	2022	2020	2021	2022
Муниципальное	0	3	0	0	20	0

общеобразовательное учреждение "Средняя общеобразовательная школа № 44"						
Муниципальное общеобразовательное учреждение "Средняя общеобразовательная школа № 2 п. Мелиоративный»	0	0	1	0	0	10
Муниципальное общеобразовательное учреждение "Деревянская средняя общеобразовательная школа № 9»	0	0	1	0	0	8

Количество участников ЕГЭ по географии в 2022 году больше по сравнению с 2020, но меньше на 1 человека, чем в 2021 году. В экзамене по географии в 2022 году приняли участие 2 выпускника из двух общеобразовательных учреждений Прионежского муниципального района, что составляет 2,9% от общего количества участников ЕГЭ. Незначительное количество участников ЕГЭ по географии объясняется небольшим количеством направлений подготовки высших учебных заведений в регионе и по России в целом, для поступления на которые необходимы результаты ЕГЭ по географии.

4.2 Основные результаты ЕГЭ по географии.

	Прионежский муниципальный район
Не преодолели минимальную границу, чел/%	0
Получили до 50 баллов, чел/%	0
Получили от 61 до 70 баллов, чел/%	2 чел/100%

Однозначно оценить качество знаний по географии не представляется возможным, так как количество участников слишком мало. Все выпускники преодолели минимальную границу в 37 баллов. Средний балл за экзамен по географии по району составил – 60 баллов.

Раздел 5. Методический анализ результатов ЕГЭ по биологии.

5.1 Количество участников ЕГЭ.

Количество участников ЕГЭ (за 3 года)

Год	Количество участников	Процент от общего количества участников

2020	10	18,5
2021	9	11,7
2022	8	12

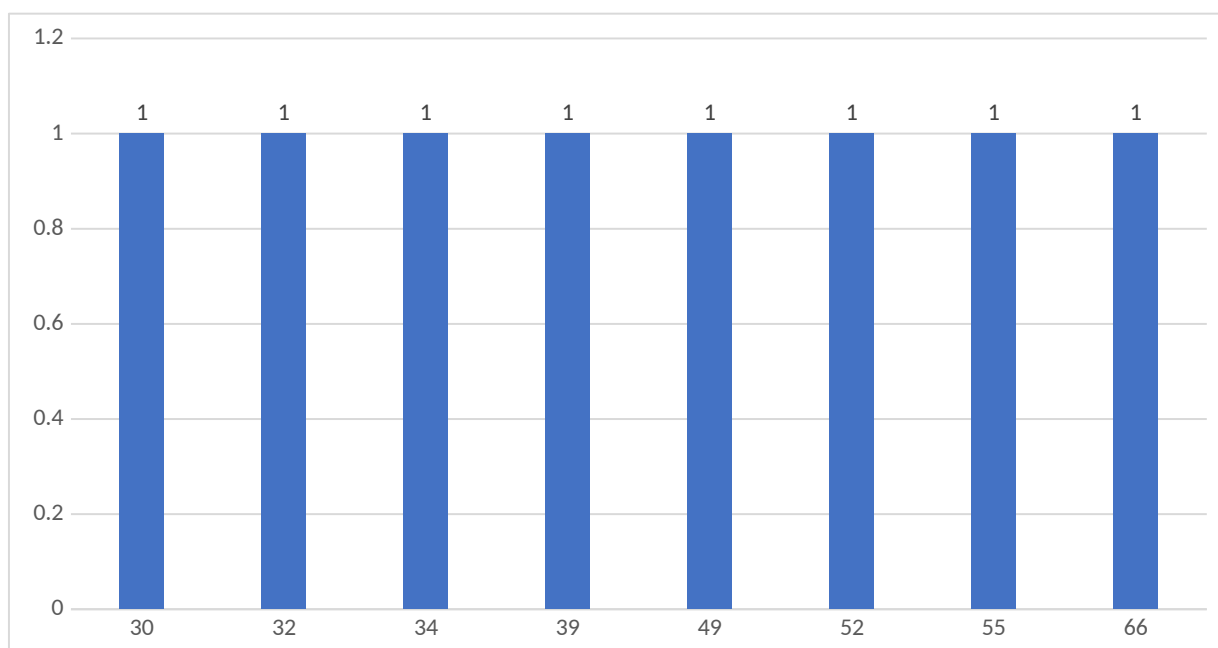
Количество участников ЕГЭ по биологии в разрезе образовательных организаций
(за 3 года)

Наименование образовательной организации	Количество участников			% от общего числа сдающих		
	2020	2021	2022	2020	2021	2022
Муниципальное общеобразовательное учреждение Шуйская средняя общеобразовательная школа № 1	1	1	0	12,5	14	0
Муниципальное общеобразовательное учреждение "Средняя общеобразовательная школа № 2 п. Мелиоративный"	0	0	2	0	0	20
Муниципальное общеобразовательное учреждение "Нововилговская средняя общеобразовательная школа № 3"	2	2	1	40	22	10
Муниципальное общеобразовательное учреждение Ладвинская средняя общеобразовательная школа № 4	1	0	0	12,5	0	0
Муниципальное общеобразовательное учреждение "Деревянская средняя общеобразовательная школа № 9"	1	2	2	50	22	17
Муниципальное общеобразовательное учреждение "Заозерская средняя общеобразовательная школа № 10"	2	0	2	33	0	29
Муниципальное общеобразовательное учреждение "Средняя общеобразовательная школа № 44"	1	2	0	33	13	0
Муниципальное общеобразовательное учреждение "Рыборецкая средняя общеобразовательная школа"	0	0	0	0	0	0
Муниципальное общеобразовательное учреждение "Шелтозерская средняя общеобразовательная школа"	1	0	1	12,5	0	25
Муниципальное общеобразовательное учреждение "Шокшинская средняя общеобразовательная школа"	1	2	0	50	33	0
Муниципальное общеобразовательное учреждение «Деревянская средняя общеобразовательная школа № 5»	0	-	-	0	-	-

Количество участников по биологии за последние 3 года примерно одинаковое, но доля выпускников, выбравших для сдачи ЕГЭ по биологии, в 2022 году выше, чем в 2021, но гораздо ниже, чем в 2020 году. Тем не менее, количество участников в целом по району довольно мало, что, вероятно, связано с отсутствием интереса выпускников к направлениям подготовки высших учебных заведений, для поступления на которые необходимы результаты ЕГЭ по биологии.

5.2 Основные результаты ЕГЭ по биологии.

Диаграммы распределения баллов по биологии в 2022 г.
(количество участников, получивших тот или иной балл)





Динамика результатов ЕГЭ по биологии за последние 3 года

	Прионежский муниципальный район		
	2020	2021	2022
Не преодолели минимальную границу, чел/%	3 чел/30%	0	3 чел/37,5%
Получили до 50 баллов, чел/%	6 чел/60%	4 чел/44%	2 чел/25%
Получили от 51 до 60 баллов, чел/%	0	3 чел/33%	2 чел/25%
Получили от 61 до 70 баллов, чел/%	1 чел/10%	2 чел/23%	1 чел/12,5%
Получили от 71 до 80 баллов, чел/%	0	0	0
Получили от 81 до 90 баллов, чел/%	0	0	0
Получили от 91 до 100 баллов, чел/%	0	0	0

Средний балл по биологии за последние 3 года

	2020	2021	2022
Средний балл по биологии	36	52	45

В 2022 году доля участников ЕГЭ по биологии, не преодолевших минимальный балл, увеличилась. В 2020 году 30% выпускников не преодолели минимальную границу, в 2021 году – 0%, в 2022 году – 37,5%. Статистические данные свидетельствуют о том, что в Прионежском муниципальном районе уровень предметной обученности участников ЕГЭ по русскому языку в 2022 году значительно снизился.

Максимальный балл за экзаменационную работу получил обучающийся МОУ «Средняя общеобразовательная школа №2 п. Мелиоративный» – 66 баллов.

Раздел 6. Методический анализ результатов ЕГЭ по химии.

6.1 Количество участников ЕГЭ.

Количество участников ЕГЭ (за 3 года)

Год	Количество участников	Процент от общего количества участников
2020	5	9,3
2021	6	7,8
2021	7	10

Количество участников ЕГЭ по химии в разрезе образовательных организаций (за 3 года)

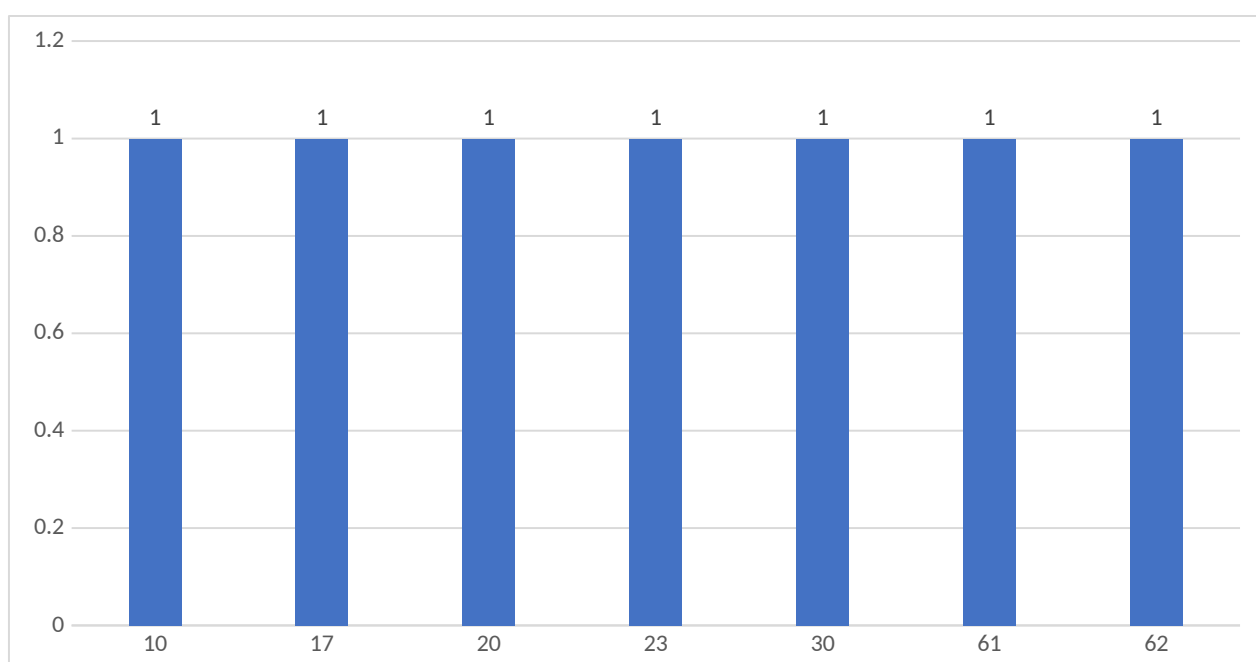
Наименование образовательной организации	Количество участников			% от общего числа сдающих		
	2020	2021	2022	2020	2021	2022
Муниципальное общеобразовательное учреждение Шуйская средняя общеобразовательная школа № 1	1	0	0	12,5	0	0
Муниципальное общеобразовательное учреждение "Средняя общеобразовательная школа № 2 п. Мелиоративный"	0	0	2	0	0	20
Муниципальное общеобразовательное учреждение "Нововилговская средняя общеобразовательная школа № 3"	1	3	1	20	33	10
Муниципальное общеобразовательное учреждение Ладвинская средняя общеобразовательная школа № 4	0	0	0	0	0	0
Муниципальное общеобразовательное учреждение "Деревянская средняя общеобразовательная школа № 9"	1	2	1	50	22	8
Муниципальное общеобразовательное учреждение "Заозерская средняя общеобразовательная школа № 10"	2	0	2	33	0	28,5
Муниципальное общеобразовательное учреждение "Средняя общеобразовательная школа № 44"	0	0	0	0	0	0
Муниципальное общеобразовательное учреждение "Рыборецкая средняя общеобразовательная школа"	0	0	0	0	0	0
Муниципальное	0	0	1	0	0	25

общеобразовательное учреждение "Шелтозерская средняя общеобразовательная школа"						
Муниципальное общеобразовательное учреждение "Шокшинская средняя общеобразовательная школа"	0	1	0	0	17	0
Муниципальное общеобразовательное учреждение «Деревянковская средняя общеобразовательная школа № 5»	0	-	-	0	-	-

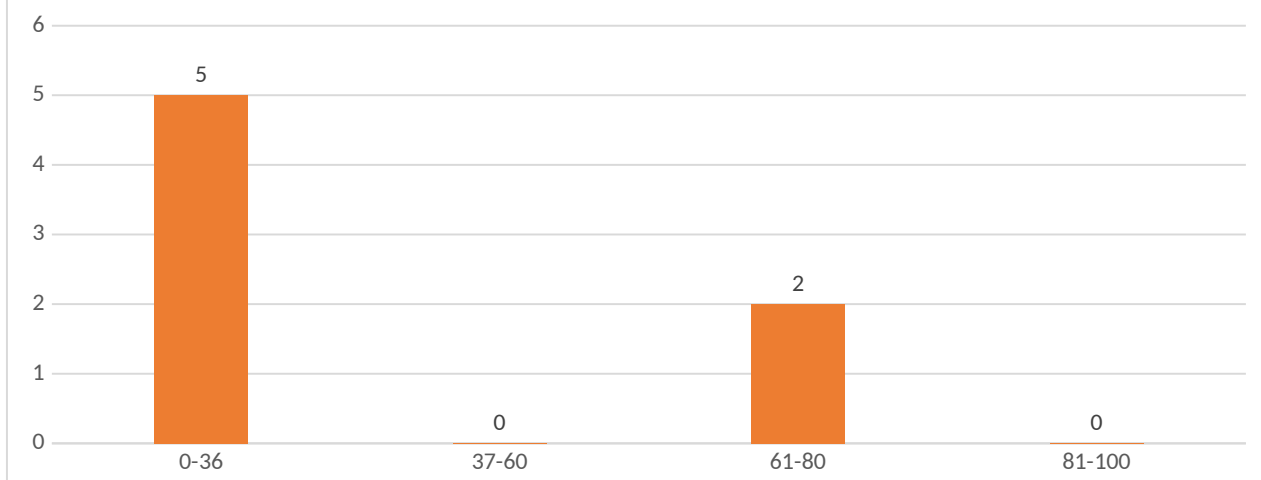
Количество участников ЕГЭ по химии за последние три года стабильно и не многочисленно, что скорее всего связано с отсутствием интереса у выпускников Прионежского муниципального района к направлениям подготовки высших учебных заведений, для поступления на которые необходимы результаты по химии.

6.2 Основные результаты ЕГЭ по химии.

Диаграммы распределения баллов по химии в 2022 г.
(количество участников, получивших тот или иной балл)



Количество участников, набравшие тестовые баллы по группам



Динамика результатов ЕГЭ по химии за последние 3 года

	Прионежский муниципальный район		
	2020	2021	2022
Не преодолели минимальную границу, чел/%	3 чел/60%	1 чел/17%	5 чел/71%
Получили до 50 баллов, чел/%	2 чел/40%	2 чел/33%	0
Получили от 51 до 60 баллов, чел/%	0	3 чел/50%	0
Получили от 61 до 70 баллов, чел/%	0	0	2 чел/29%
Получили от 71 до 80 баллов, чел/%	0	0	0
Получили от 81 до 90 баллов, чел/%	0	0	0
Получили от 91 до 100 баллов, чел/%	0	0	0

Средний балл по химии за последние 3 года

	2020	2021	2022
Средний балл по химии	22	48	32

В 2022 году доля участников ЕГЭ по химии, не преодолевших минимальный балл, выросла по сравнению с 2020 и 2021 годами.

Провести сравнительный анализ результатов экзамена по химии затруднительно, так как процент выпускников, выбирающих химию для сдачи ЕГЭ за последние три года очень низок и составляет – 9%. Тем не менее, можно сделать вывод, что в 2022 году обучающиеся общеобразовательных учреждений Прионежского муниципального района показали самые низкие результаты

В целом на протяжении последних трех лет выпускники общеобразовательных организаций Прионежского муниципального района показывают довольно низкие результаты на ЕГЭ по химии. Возможно, это

связано с тем, что в учебных планах образовательных организаций отводится мало часов на изучение химии.

Раздел 7. Методический анализ результатов ЕГЭ по физике.

7.1 Количество участников ЕГЭ.

Количество участников ЕГЭ (за 3 года)

Год	Количество участников	Процент от общего количества участников
2020	10	19
2021	11	14
2022	10	14

Количество участников ЕГЭ по физике в разрезе образовательных организаций (за 3 года)

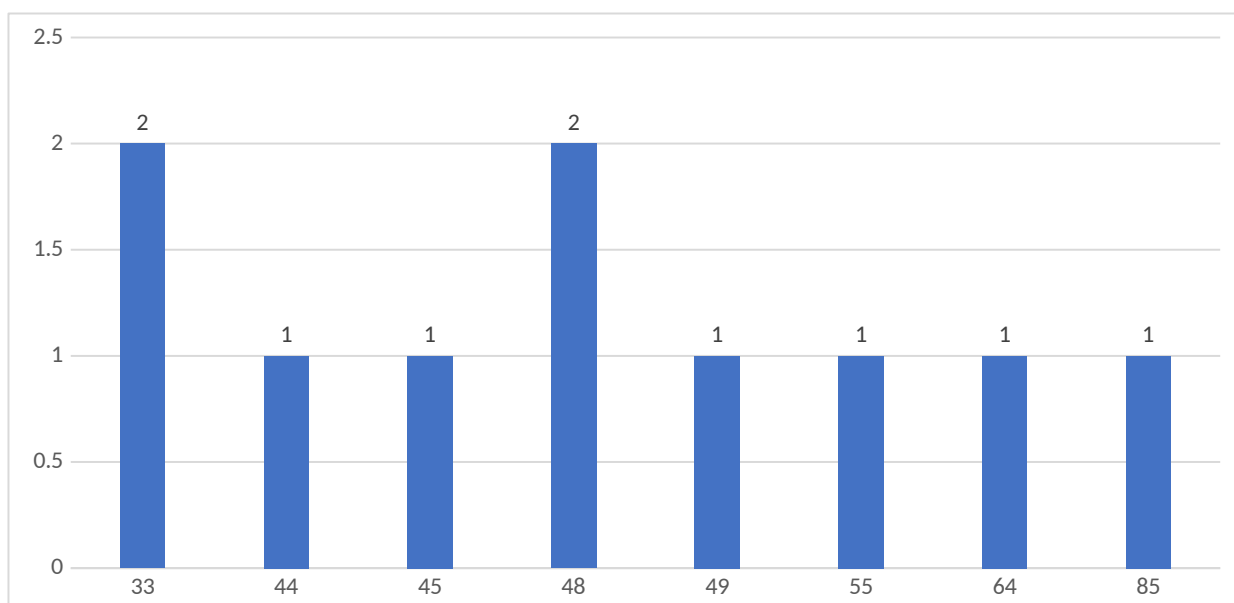
Наименование образовательной организации	Количество участников			% от общего числа сдающих		
	2020	2021	2022	2020	2021	2022
Муниципальное общеобразовательное учреждение Шуйская средняя общеобразовательная школа № 1	0	0	0	0	0	0
Муниципальное общеобразовательное учреждение "Средняя общеобразовательная школа № 2 п. Мелиоративный"	0	2	3	0	22	30
Муниципальное общеобразовательное учреждение "Нововилговская средняя общеобразовательная школа № 3"	0	0	0	0	0	0
Муниципальное общеобразовательное учреждение Ладвинская средняя общеобразовательная школа № 4	4	0	0	50	0	0
Муниципальное общеобразовательное учреждение "Деревянская средняя общеобразовательная школа № 9"	1	2	3	50	22	25
Муниципальное общеобразовательное учреждение "Заозерская средняя общеобразовательная школа № 10"	0	1	2	0	12,5	29
Муниципальное общеобразовательное учреждение "Средняя общеобразовательная школа № 44"	1	6	2	33	40	33
Муниципальное	1	0	0	50	0	0

общеобразовательное учреждение "Рыборецкая средняя общеобразовательная школа"						
Муниципальное общеобразовательное учреждение "Шелтозерская средняя общеобразовательная школа"	1	1	0	12,5	17	0
Муниципальное общеобразовательное учреждение "Шокшинская средняя общеобразовательная школа"	0	0	0	0	0	0
Муниципальное общеобразовательное учреждение «Деревяннская средняя общеобразовательная школа № 5»	1	-	-	50	-	-

Количество участников ЕГЭ по физике в течение последних трех лет стабильно. Доля учеников, выбравших для сдачи экзамен по физике в 2022 году, уменьшилась по сравнению с 2020 и осталось на уровне 2021 года (2022 год – 14%; 2021 год – 14%; 2020 год – 19%).

7.2 Основные результаты ЕГЭ по физике.

Диаграммы распределения баллов по физике в 2022 г.
(количество участников, получивших тот или иной балл)





Динамика результатов ЕГЭ по физике
за последние 3 года

	Прионежский муниципальный район		
	2020	2021	2022
Не преодолели минимальную границу, чел/%	1 чел/10%	1 чел/9%	2 чел/20%
Получили до 50 баллов, чел/%	5 чел/50%	6 чел/55%	5 чел/50%
Получили от 51 до 60 баллов, чел/%	4 чел/40%	3 чел/27%	1 чел/10%
Получили от 61 до 70 баллов, чел/%	0	1 чел/9%	1 чел/10%
Получили от 71 до 80 баллов, чел/%	0	0	0
Получили от 81 до 90 баллов, чел/%	0	0	1 чел/10%
Получили от 91 до 100 баллов, чел/%	0	0	0

Средний балл по физике за последние 3 года

	2020	2021	2022
Средний балл по химии	48	48	50

Результаты ЕГЭ по физике в 2022 году превышают показатели 2021 и 2020 года. Процент участников экзамена, не преодолевших минимальную границу, в 2022 году повысился по сравнению с 2021 и 2022 годами. В 2022 году большая часть выпускников набрала баллы в интервале от 36 до 60 баллов. Самое большое количество баллов набрал учащийся МОУ «Средняя общеобразовательная школа №2 п. Мелиоративный» - 85 баллов.

Раздел 8. Методический анализ результатов ЕГЭ по литературе.

8.1 Количество участников ЕГЭ.

Количество участников ЕГЭ (за 3 года)

Год	Количество участников	Процент от общего количества участников
2020	7	13
2021	7	9
2022	2	3

Количество участников ЕГЭ по литературе в разрезе образовательных организаций (за 3 года)

Наименование образовательной организации	Количество участников			% от общего числа сдающих		
	2020	2021	2022	2020	2021	2022
Муниципальное общеобразовательное учреждение Шуйская средняя общеобразовательная школа № 1	0	2	1	0	29	10
Муниципальное общеобразовательное учреждение "Средняя общеобразовательная школа № 2 п. Мелиоративный"	2	0	1	25	0	10
Муниципальное общеобразовательное учреждение "Нововилговская средняя общеобразовательная школа № 3"	0	1	0	0	11	0
Муниципальное общеобразовательное учреждение Ладвинская средняя общеобразовательная школа № 4	1	0	0	12,5	0	0
Муниципальное общеобразовательное учреждение "Деревянская средняя общеобразовательная школа № 9"	0	0	0	0	0	0
Муниципальное общеобразовательное учреждение "Заозерская средняя общеобразовательная школа № 10"	1	1	0	17	13	0
Муниципальное общеобразовательное учреждение "Средняя общеобразовательная школа № 44"	0	0	0	0	0	0
Муниципальное общеобразовательное учреждение "Рыборецкая средняя общеобразовательная школа"	0	1	0	0	33	0
Муниципальное	3	2	0	37,5	33	0

общеобразовательное учреждение "Шелтозерская средняя общеобразовательная школа"						
Муниципальное общеобразовательное учреждение "Шокшинская средняя общеобразовательная школа"	0	0	0	0	0	0
Муниципальное общеобразовательное учреждение «Дервяннская средняя общеобразовательная школа № 5»	0	-	-	0	-	-

Количество выпускников, выбравших ЕГЭ по литературе, в 2022 году заметно уменьшилось по сравнению с 2020 и 2021 годами. Традиционно, литература не является у выпускников образовательных организаций Прионежского муниципального района популярным предметом для сдачи ЕГЭ. Литература требуется, в основном, для гуманитарных, лингвистических и философских направлений; также ее могут сдавать представители творческих специальностей. Можно сделать вывод, что выпускники образовательных организаций Прионежского муниципального района предпочитают в основном естественно-научные направления.

8.2 Основные результаты ЕГЭ по литературе.

Динамика результатов ЕГЭ по литературе за последние 3 года

	Прионежский муниципальный район		
	2020	2021	2022
Не преодолели минимальную границу, чел/%	0	0	0
Получили до 50 баллов, чел/%	2 чел/29%	0	1 чел/50%
Получили от 51 до 60 баллов, чел/%	2 чел/29%	2 чел/29%	1 чел/50%

Средний балл по литературе за последние 3 года

	2020	2021	2022
Средний балл по литературе	62	67	43

За последние три года в Прионежском муниципальном районе нет участников ЕГЭ по литературе, не преодолевших минимальный балл. Средний балл в 2022 году стал гораздо ниже по сравнению с показателями 2021 и 2020 годов.

Раздел 9. Методический анализ результатов ЕГЭ по истории.

9.1 Количество участников ЕГЭ.

Количество участников ЕГЭ (за 3 года)

Год	Количество участников	Процент от общего количества участников
2020	10	19
2021	10	13
2022	7	10

Количество участников ЕГЭ по истории в разрезе образовательных организаций (за 3 года)

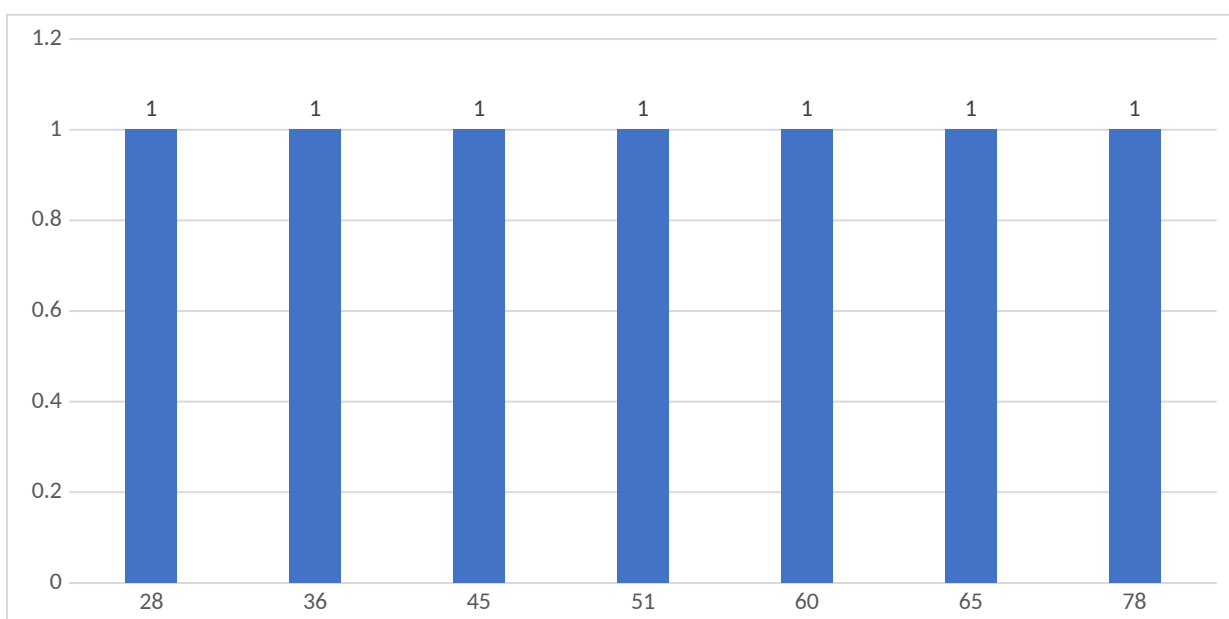
Наименование образовательной организации	Количество участников			% от общего числа сдающих		
	2020	2021	2022	2020	2021	2022
Муниципальное общеобразовательное учреждение Шуйская средняя общеобразовательная школа № 1	1	0	0	12,5	0	0
Муниципальное общеобразовательное учреждение "Средняя общеобразовательная школа № 2 п. Мелиоративный"	1	0	0	12,5	0	0
Муниципальное общеобразовательное учреждение "Нововилговская средняя общеобразовательная школа № 3"	3	2	1	60	22	10
Муниципальное общеобразовательное учреждение Ладвинская средняя общеобразовательная школа № 4	0	3	2	0	60	50
Муниципальное общеобразовательное учреждение "Деревянская средняя общеобразовательная школа № 9"	0	0	0	0	0	0
Муниципальное общеобразовательное учреждение "Заозерская средняя общеобразовательная школа № 10"	2	4	2	33	50	29
Муниципальное общеобразовательное учреждение "Средняя общеобразовательная школа № 44"	1	1	0	33	7	0
Муниципальное общеобразовательное учреждение	0	0	0	0	0	0

"Рыборецкая средняя общеобразовательная школа"						
Муниципальное общеобразовательное учреждение "Шелтозерская средняя общеобразовательная школа"	2	0	1	25	0	25
Муниципальное общеобразовательное учреждение "Шокшинская средняя общеобразовательная школа"	0	0	1	0	0	25
Муниципальное общеобразовательное учреждение «Дервянская средняя общеобразовательная школа № 5»	0	-	-	0	-	-

Количество участников ЕГЭ по истории в 2022 году уменьшилось по сравнению с 2020 и 2021 годами.

9.2 Основные результаты ЕГЭ по истории.

Диаграммы распределения баллов по истории в 2022 г.
(количество участников, получивших тот или иной балл)





Динамика результатов ЕГЭ по истории за последние 3 года

	Прионежский муниципальный район		
	2020	2021	2022
Не преодолели минимальную границу, чел/%	0	0	1 чел/14%
Получили до 50 баллов, чел/%	3 чел/30%	5 чел/50%	2 чел/29%
Получили от 51 до 60 баллов, чел/%	2 чел/20%	1 чел/10%	2 чел/29%
Получили от 61 до 70 баллов, чел/%	3 чел/30%	2 чел/20%	1 чел/14%
Получили от 71 до 80 баллов, чел/%	2 чел/20%	2 чел/20%	1 чел/14%
Получили от 81 до 90 баллов, чел/%	0	0	0
Получили от 91 до 100 баллов, чел/%	0	0	0

Средний балл по истории за последние 3 года

	2020	2021	2022
Средний балл по истории	59	54	52

В течение трех лет средний балл участников ЕГЭ по истории стабилен (больше 50 баллов). В 2022 году средний балл ниже, чем в 2020 году на 7 баллов и на 2 балла ниже, чем в 2021 году. В 2022 году один учащийся не преодолел минимальную границу в 32 балла, чего не наблюдалось в течении двух предыдущих лет. Максимальное количество баллов в 2022 году набрала учащаяся МОУ «Заозерская средняя общеобразовательная школа № 10» - 78 баллов.

Раздел 10. Методический анализ результатов ЕГЭ по обществознанию.

10.1 Количество участников ЕГЭ.

Количество участников ЕГЭ (за 3 года)

Год	Количество участников	Процент от общего количества участников
2020	28	52
2021	40	52
2022	21	30

Количество участников ЕГЭ по обществознанию в разрезе образовательных организаций (за 3 года)

Наименование образовательной организации	Количество участников			% от общего числа сдающих		
	2020	2021	2022	2020	2021	2022
Муниципальное общеобразовательное учреждение Шуйская средняя общеобразовательная школа № 1	4	3	0	50	43	0
Муниципальное общеобразовательное учреждение "Средняя общеобразовательная школа № 2 п. Мелиоративный"	7	6	3	88	67	30
Муниципальное общеобразовательное учреждение "Нововилговская средняя общеобразовательная школа № 3"	3	6	3	60	67	30
Муниципальное общеобразовательное учреждение Ладвинская средняя общеобразовательная школа № 4	3	4	3	38	80	75
Муниципальное общеобразовательное учреждение "Деревянская средняя общеобразовательная школа № 9"	0	3	1	0	33	8
Муниципальное общеобразовательное учреждение "Заозерская средняя общеобразовательная школа № 10"	4	6	3	67	75	43
Муниципальное общеобразовательное учреждение "Средняя общеобразовательная школа № 44"	1	7	3	33	47	50
Муниципальное общеобразовательное учреждение "Рыборецкая средняя	1	2	2	50	67	67

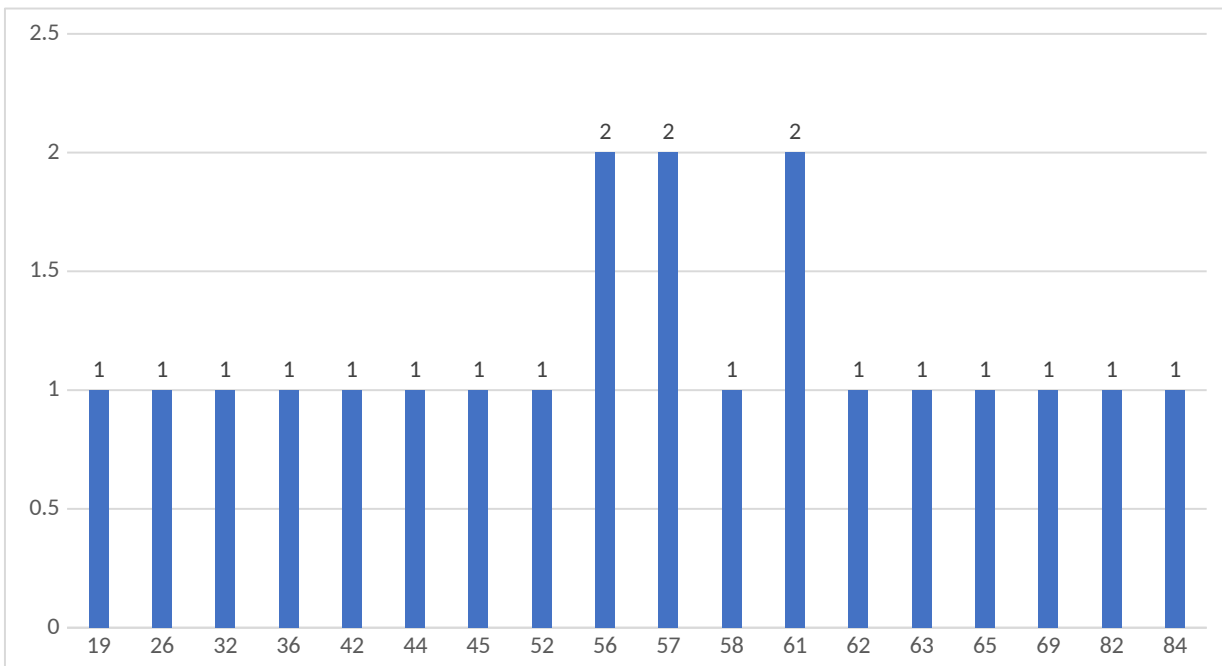
общеобразовательная школа"						
Муниципальное общеобразовательное учреждение "Шелтозерская средняя общеобразовательная школа"	4	3	1	50	50	25
Муниципальное общеобразовательное учреждение "Шокшинская средняя общеобразовательная школа"	1	0	2	50	0	50
Муниципальное общеобразовательное учреждение «Деревяннская средняя общеобразовательная школа № 5»	0	-	-	0	-	-

В 2022 году количество участников ЕГЭ по обществознанию уменьшилось по сравнению с 2020 и 2021 годами, как и доля участников, выбравших обществознание для сдачи ЕГЭ. Все участники являются выпускниками текущего года.

В ЕГЭ по обществознанию в 2022 году приняли участие все общеобразовательные организации Прионежского муниципального района, кроме МОУ Шуйская средняя общеобразовательная школа № 1, что объясняется, прежде всего, востребованностью результатов экзамена по обществознанию при поступлении в высшие учебные заведения.

10.2 Основные результаты ЕГЭ по обществознанию.

Диаграммы распределения баллов по обществознанию в 2022 г.
(количество участников, получивших тот или иной балл)



Динамика результатов ЕГЭ по обществознанию за последние 3 года

	Прионежский муниципальный район		
	2020	2021	2022
Не преодолели минимальную границу, чел/%	9 чел/32%	13 чел/32,5%	4 чел/19%
Получили до 50 баллов, чел/%	5 чел/18%	7 чел/17,5%	3 чел/14%
Получили от 51 до 60 баллов, чел/%	8 чел/28,5%	5 чел/12,5%	6 чел/29%
Получили от 61 до 70 баллов, чел/%	1 чел/3,5%	11 чел/27,5%	6 чел/29%
Получили от 71 до 80 баллов, чел/%	3 чел/11%	3 чел/7,5%	0
Получили от 81 до 90 баллов, чел/%	2 чел/7%	0	2 чел/9%
Получили от 91 до 100 баллов, чел/%	0	1 чел/2,5%	0

Средний балл по обществознанию за последние 3 года

	2020	2021	2022
Средний балл по обществознанию	52	51	54

В 2021 году количество и доля участников, не преодолевших минимальную границу, значительно сократилось по сравнению с 2021 и 2020 годами. Средний балл по району за ЕГЭ по обществознанию также вырос по сравнению с 2020 и 2021 годами. Наибольшее количество баллов – 84 балла набрала ученица МОУ «Заозерская средняя общеобразовательная школа № 10».

Раздел 11. Методический анализ результатов ЕГЭ по иностранному языку (английский язык).

11.1 Количество участников ЕГЭ.

Количество участников ЕГЭ (за 3 года)

Год	Количество участников	Процент от общего количества участников
2020	2	3,7
2021	9	11,7
2022	3	4,3

Количество участников ЕГЭ по иностранному языку в разрезе образовательных организаций (за 3 года)

Наименование образовательной организации	Количество участников			% от общего числа сдающих		
	2020	2021	2022	2020	2021	2022
Муниципальное общеобразовательное учреждение Шуйская средняя общеобразовательная школа № 1	1	2	1	12,5	29	10
Муниципальное общеобразовательное учреждение "Средняя общеобразовательная школа № 2 п. Мелиоративный"	1	1	0	12,5	11	0
Муниципальное общеобразовательное учреждение	0	1	1	0	11	10

"Нововилговская средняя общеобразовательная школа № 3"						
Муниципальное общеобразовательное учреждение Ладвинская средняя общеобразовательная школа № 4	0	0	0	0	0	0
Муниципальное общеобразовательное учреждение "Деревянская средняя общеобразовательная школа № 9"	0	1	1	0	11	8
Муниципальное общеобразовательное учреждение "Заозерская средняя общеобразовательная школа № 10"	0	1	0	0	12,5	0
Муниципальное общеобразовательное учреждение "Средняя общеобразовательная школа № 44"	0	1	0	0	7	0
Муниципальное общеобразовательное учреждение "Рыборецкая средняя общеобразовательная школа"	0	1	0	0	33	0
Муниципальное общеобразовательное учреждение "Шелтозерская средняя общеобразовательная школа"	0	1	0	0	17	0
Муниципальное общеобразовательное учреждение "Шокшинская средняя общеобразовательная школа"	0	0	0	0	0	0
Муниципальное общеобразовательное учреждение «Деревянская средняя общеобразовательная школа № 5»	0	-	-	0	-	-

Количество и доля участников ЕГЭ по английскому языку в 2022 году заметно сократилась по сравнению с 2021 годом, но увеличилась по сравнению с 2020 годом.

11.2 Основные результаты ЕГЭ по иностранному языку.

Динамика результатов ЕГЭ по иностранному языку за последние 3 года

	Прионежский муниципальный район		
	2020	2021	2022
Не преодолели минимальную границу, чел/%	0	0	0
Получили до 50 баллов, чел/%	0	1 чел/11%	1 чел/33%
Получили от 51 до 60 баллов, чел/%	0	5 чел/56%	1 чел/33%
Получили от 61 до 70 баллов, чел/%	1 чел/50%	1 чел/11%	1 чел/34%
Получили от 71 до 80 баллов, чел/%	1 чел/50%	1 чел/11%	0
Получили от 81 до 90 баллов, чел/%	0	1 чел/11%	0
Получили от 91 до 100 баллов, чел/%	0	0	0

Средний балл по иностранному языку за последние 3 года

	2020	2021	2022
Средний балл по иностранному языку	74	60	57

Участники ЕГЭ по иностранным языкам, не преодолевшие минимальный порог в 22 балла, в районе отсутствуют. По этому показателю наблюдается стабильность в течение последних трех лет. Средний балл участников экзамена в 2022 году ниже на 3 балла, чем в 2021 году и на 17 баллов, чем в 2020 году. Доля участников, получивших баллы в интервале от 71 до 90 баллов, также ниже по сравнению с двумя предыдущими годами. Максимальное количество баллов – 65 баллов получила ученица МОУ Шуйская средняя общеобразовательная школа № 1.

Раздел 12. Методический анализ результатов ЕГЭ по информатике и ИКТ.

12.1 Количество участников ЕГЭ.

Количество участников ЕГЭ (за 3 года)

Год	Количество участников	Процент от общего количества участников
2020	7	13
2021	13	17
2022	8	11

Количество участников ЕГЭ по информатике и ИКТ в разрезе образовательных организаций (за 3 года)

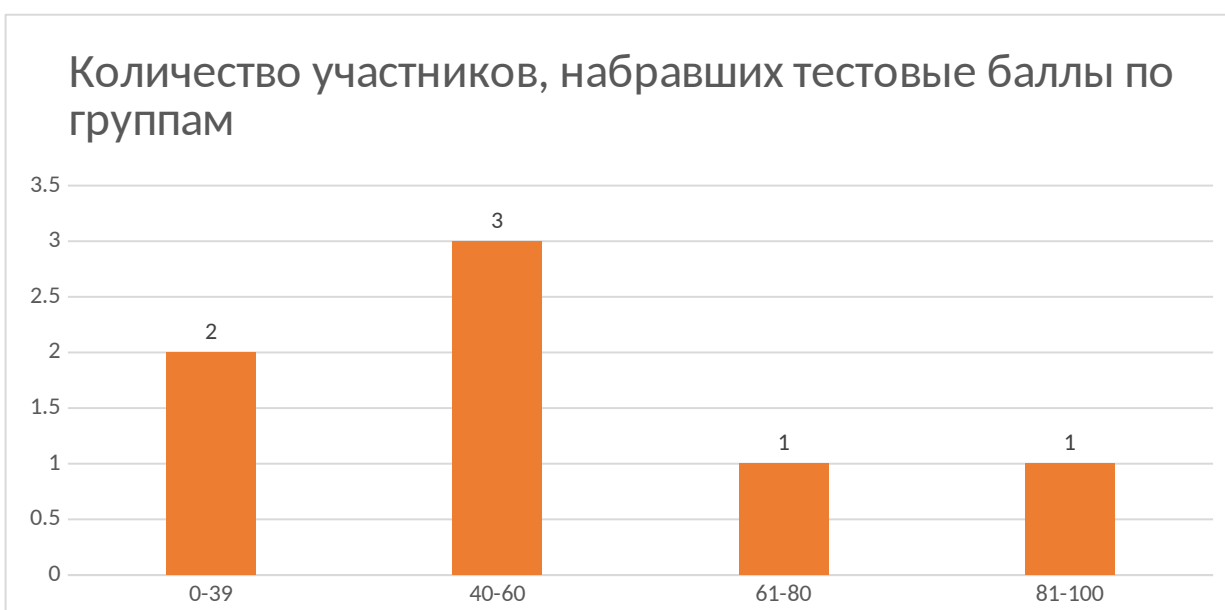
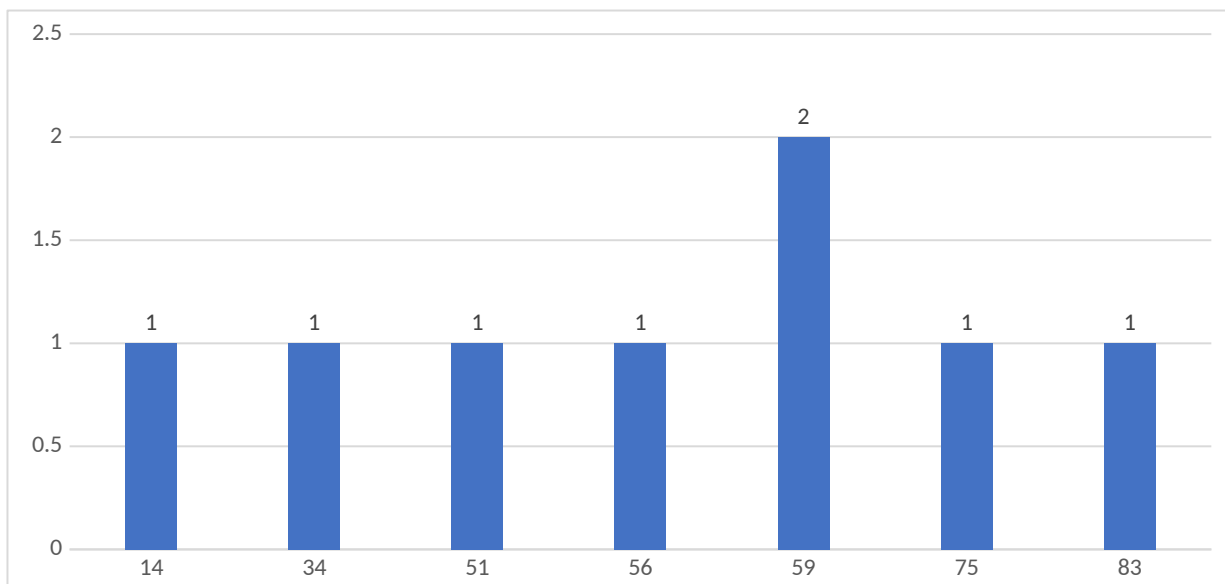
Наименование образовательной организации	Количество участников			% от общего числа сдающих		
	2020	2021	2022	2020	2021	2022

Муниципальное общеобразовательное учреждение Шуйская средняя общеобразовательная школа № 1	3	3	1	37,5	43	10
Муниципальное общеобразовательное учреждение "Средняя общеобразовательная школа № 2 п. Мелиоративный"	1	2	1	12,5	22	10
Муниципальное общеобразовательное учреждение "Нововилговская средняя общеобразовательная школа № 3"	1	0	1	20	0	10
Муниципальное общеобразовательное учреждение Ладвинская средняя общеобразовательная школа № 4	0	2	0	0	40	0
Муниципальное общеобразовательное учреждение "Деревянская средняя общеобразовательная школа № 9"	0	1	3	0	11	25
Муниципальное общеобразовательное учреждение "Заозерская средняя общеобразовательная школа № 10"	0	1	0	0	12,5	0
Муниципальное общеобразовательное учреждение "Средняя общеобразовательная школа № 44"	1	3	1	33	20	17
Муниципальное общеобразовательное учреждение "Рыборецкая средняя общеобразовательная школа"	0	0	1	0	0	33
Муниципальное общеобразовательное учреждение "Шелтозерская средняя общеобразовательная школа"	1	1	0	12,5	17	0
Муниципальное общеобразовательное учреждение "Шокшинская средняя общеобразовательная школа"	0	0	0	0	0	0
Муниципальное общеобразовательное учреждение «Деревянская средняя общеобразовательная школа № 5»	0	-	-	0	-	-

Количество и доля участников ЕГЭ по информатике и ИКТ в 2022 году увеличилась по сравнению с 2020 годом и уменьшилась по сравнению с 2021 годом.

12.2 Основные результаты ЕГЭ по информатике и ИКТ.

Диаграммы распределения баллов по информатике и ИКТ в 2022 г.
(количество участников, получивших тот или иной балл)



Динамика результатов ЕГЭ по информатике и ИКТ
за последние 3 года

	Прионежский муниципальный район		
	2020	2021	2022
Не преодолели минимальную границу, чел/%	0	2 чел/15,5%	2 чел/25%
Получили до 50 баллов, чел/%	2 чел/28,5%	3 чел/23%	0
Получили от 51 до 60 баллов, чел/%	0	3 чел/23%	4 чел/50%
Получили от 61 до 70 баллов, чел/%	3 чел/43%	3 чел/23%	0
Получили от 71 до 80 баллов, чел/%	2 чел/28,5%	2 чел/15,5%	1 чел/12,5%
Получили от 81 до 90 баллов, чел/%	0	0	1 чел/12,5%
Получили от 91 до 100 баллов, чел/%	0	0	0

Средний балл по информатике и ИКТ за последние 3 года

	2020	2021	2022
Средний балл по информатике и ИКТ	63	55	54

Количество участников ЕГЭ по информатике и ИКТ, не преодолевших минимальный балл в 2022 году увеличилось по сравнению с 2020 годом (в 2020 году таких обучающихся не было), но составило такое же количество, как и в 2021 году.

Средний балл по району за экзамен по информатике и ИКТ в 2022 году резко снизился по сравнению с 2020 годом, но остался на том же уровне, что и в 2021 году, скорее всего на это повлиял тот факт, что с 2021 года участники ЕГЭ по информатике и ИКТ сдавали данный экзамен в компьютерной форме.