



**КОНТРОЛЬНО-СЧЁТНЫЙ КОМИТЕТ
ПРИОНЕЖСКОГО МУНИЦИПАЛЬНОГО РАЙОНА**

185005, Республика Карелия, г.Петрозаводск, ул.Правды, д.14, тел. 89004642771, 89004642772, E-mail: kck.prionego@mail.ru

Экземпляр №3

**Заключение №19
по результатам экспертно-аналитического мероприятия «Анализ исполнения
бюджета муниципального образования «Прионежский муниципальный район
Республики Карелия» за первое полугодие 2021 года»**

30 августа 2021 года

г. Петрозаводск

Заключение Контрольно-счётного комитета Прионежского муниципального района (далее – «Контрольно-счётный комитет») на отчёт об исполнении бюджета Прионежского муниципального района за первое полугодие 2021 года, утверждённый постановлением Администрации Прионежского муниципального района от 22.07.2021 №729, подготовлено в соответствии с Бюджетным кодексом Российской Федерации (далее – Бюджетный кодекс), Федеральным законом от 07.02.2011 №6-ФЗ «Об общих принципах организации и деятельности контрольно-счётных органов субъектов Российской Федерации и муниципальных образований» (далее – Закон №6-ФЗ), Положением о бюджетном процессе в Прионежском муниципальном районе, утверждённым Решением Совета VI сессии III созыва Прионежского муниципального района от 03.06.2014 №3, с учётом изменений, внесённых решениями XIV сессии III созыва от 21.04.2015 №2, XIX сессии III созыва от 10.11.2015 №2, XXXI сессии III созыва от 14.02.2017 №2 (далее – Положение о бюджетном процессе), пунктом 1.6 Плана работы Контрольно-счётного комитета на 2021 год, утверждённого приказом от 21.12.2020 №20.

Цель экспертно-аналитического мероприятия: осуществление внешнего контроля над исполнением бюджета муниципального образования «Прионежский муниципальный район Республики Карелия» (далее – Прионежский муниципальный район), подготовка информации о ходе исполнения бюджета Прионежского муниципального района за первое полугодие 2021 года с последующим направлением её в представительный орган Прионежского муниципального района и в Администрацию Прионежского муниципального района (далее – Администрация Прионежского района, Администрация района).

Предмет экспертно-аналитического мероприятия: отчёт об исполнении бюджета за первое полугодие 2021 года, муниципальные правовые акты и иные распорядительные документы, обосновывающие действия со средствами бюджета.

Объекты экспертно-аналитического мероприятия: Администрация Прионежского муниципального района, Финансовое управление Прионежского муниципального района.

Проверяемый период: первое полугодие 2021 года.

Основные вопросы, охватывающие содержание экспертно-аналитического мероприятия:

- ✓ основные параметры исполнения бюджета за первое полугодие 2021 года, анализ изменения показателей бюджета в течение первого полугодия 2021 года;
- ✓ анализ и оценка исполнения бюджета Прионежского муниципального района по доходам бюджета;
- ✓ анализ и оценка уровня исполнения расходной части бюджета Прионежского муниципального района;
- ✓ анализ источников финансирования дефицита бюджета Прионежского муниципального района;
- ✓ анализ формирования и использования средств резервного фонда Администрации Прионежского муниципального района;
- ✓ анализ структуры и динамики долговых обязательств.

Срок проведения экспертно-аналитического мероприятия: с 02.08.2021 по 30.08.2021.

В соответствии со статьёй 53 Положения о бюджетном процессе, отчёт об исполнении бюджета Прионежского муниципального района за первое полугодие 2021 года, утверждённый постановлением Администрации района от 22.07.2021 №729, представлен в Контрольно-счётный комитет своевременно (с сопроводительным письмом от 27.07.2021 №3123/1-10).

I. Основные параметры исполнения бюджета за первое полугодие 2021 года.

Анализ изменения показателей бюджета в первом полугодии 2021 года.

1.1. Решением XXXVI сессии IV созыва Совета Прионежского муниципального района от 23.12.2020 №1 «О бюджете Прионежского муниципального района на 2021 год и на плановый период 2022 и 2023 годов» (далее – Решение о бюджете) на 2021 год утверждены основные характеристики бюджета:

- общий объём доходов в сумме 905 347 340,59 руб., включая безвозмездные поступления 586 424 673,80 руб., из них объём получаемых межбюджетных трансфертов в сумме 585 248 100,00 руб.;

- общий объём расходов в сумме 930 737 784,31 руб.;

- дефицит бюджета в сумме 25 390 443,72 руб.;

- верхний предел муниципального внутреннего долга в валюте Российской Федерации на 01.01.2022 – 30 000 000,00 рублей, в том числе верхний предел долга по муниципальным гарантиям Прионежского муниципального района – 0,00 тыс. руб.;

- объём бюджетных ассигнований на предоставление бюджетных кредитов бюджетам сельских поселений Прионежского муниципального района в 2021 году в сумме 1 500 000,00 руб. на срок в пределах указанного года.

Согласно представленному отчёту годовые плановые назначения по доходам составляют 1 003 421,44 тыс. руб., годовые плановые назначения по расходам 1 040 931,57 тыс. руб., плановый дефицит местного бюджета – 37 510,13 тыс. рублей.

Основные параметры исполнения бюджета Прионежского муниципального района за первое полугодие 2021 года представлены в таблице 1.

Таблица 1
(тыс. руб.)

Наименование показателя	План, утверждённый решением о бюджете от 23.12.2019 №1	План, уточнённый решением о внесении изменений в бюджет от 22.06.2021 №1	Плановые назначения по данным отчёта об исполнении бюджета за первое полугодие 2021 года	Исполнение за первое полугодие 2021 года	Процент исполнения к уточнённому плану (гр.5/гр.4*100)	Исполнение за первое полугодие 2020 года	Процент к исполнению за аналогичный период 2020 года (гр.4/гр.6*100)
1	2	3	4	5	6	7	8
Доходы бюджета всего, в т.ч.	905 347,34	974 421,44	1 003 421,44	450 723,32	44,92%	362 268,55	124,42%
налоговые и неналоговые доходы	318 922,67	324 639,79	324 639,79	156 642,17	48,25%	125 560,72	124,75%
безвозмездные поступления	586 424,67	649 781,66	678 781,66	294 081,16	43,32%	236 707,83	124,24%
Расходы бюджета	930 737,78	1 011 931,57	1 040 931,57	453 334,76	43,55%	352 158,70	128,73%
Дефицит (-); профицит (+)	- 25 390,43	- 37 510,13	- 37 510,13	- 2 611,44	6,96%	10 109,85	-25,83%

Как видно из таблицы за период с 01.01.2021 по 30.06.2021 года назначения по доходам увеличились на 69 074,10 тыс. руб. (на 7,63%) за счёт увеличения получаемых межбюджетных трансфертов на 63 356,99 тыс. руб. (на 10,8%) и за счёт собственных доходов на 5 717,11 тыс. руб. (на 1,79%) Назначения по расходам увеличились на 81 193,79 тыс. руб. (на 8,72%); дефицит бюджета увеличился на 12 119,70 тыс. руб. (на 47,73%). В связи с поступлением дополнительных объёмов субсидий из регионального бюджета в период с 23.06.2021 по 30.06.2021 (после решения №1 XXXX сессии IV созыва Совета Прионежского муниципального района от 22.06.2021, утвердившего изменения в бюджет на 2021 год и на плановый период 2022-2023 годов) на основании постановлений Главы Администрации Прионежского района были внесены изменения в показатели сводной бюджетной росписи местного бюджета на 2021 год. Таким образом, по состоянию на 01.07.2021 прогнозные показатели общего годового объёма доходов бюджета района составили 1 003 421 440,17 рублей, расходов бюджета – 1 040 931 566,79 рублей. Плановый дефицит бюджета не изменился – 37 510 126,62 рублей.

В соответствии со статьёй 215.1 Бюджетного кодекса, пунктом 2 статьи 43 Положения о бюджетном процессе исполнение местного бюджета организовывается на основе сводной бюджетной росписи и кассового плана. В соответствии со статьёй 45 Положения о бюджетном процессе Порядок составления и ведения кассового плана исполнения бюджета Прионежского муниципального района утверждён постановлением Администрации от 31.07.2015 №1046. В соответствии со статьёй 44 Положения о бюджетном процессе порядок составления и ведения сводной бюджетной росписи бюджета Прионежского муниципального района утверждён постановлением Администрации района от 28.11.2016 №1233, постановлением от 30.07.2020 №706 (далее – Порядок). В соответствии с пунктом 3 указанного Порядка представленные сводные бюджетные росписи расходов бюджета Прионежского муниципального района на 2021 год утверждены Главой Администрации. Показатели уточнённой сводной бюджетной росписи расходов на 01.07.2021 соответствуют данным приложений №№3, 4 отчёта об исполнении бюджета за первое полугодие 2021 года.

1.2. Согласно представленному отчёту бюджет Прионежского муниципального района исполнен по доходам в сумме 450 723,322 тыс. руб., по расходам – 453 334,758 тыс. рублей. Дефицит бюджета составил 2 611,436 тыс. рублей.

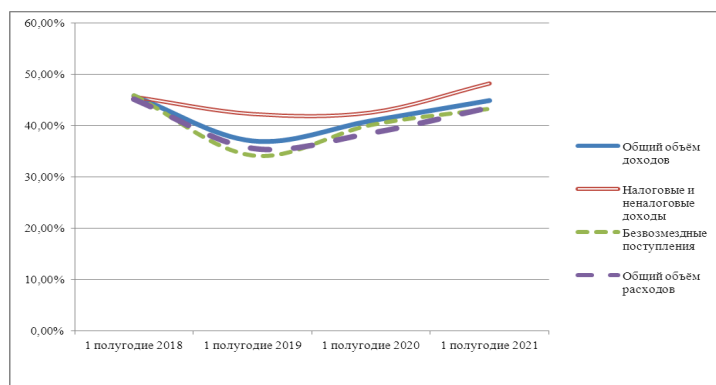
Процент исполнения бюджета за первое полугодие 2021 года относительно аналогичного периода прошлого года характеризуется ростом по доходам на 3,95%, по расходам на 4,97%. Относительно среднего уровня, рассчитанного за три года, предшествующих отчётному периоду, уровень поступления доходов бюджета и уровень исполнения расходов бюджета выше среднего значения. В целом уровень исполнения относительного годового плана оценивается следующими показателями: процент исполнения утверждённых показателей общего объёма по доходам бюджета составляет 44,92% (при среднем значении 41,28%), по расходам – 43,55% (при среднем значении 39,79%) от годовых плановых назначений.

Таблица 2
(проценты)

Наименование показателя	Процент исполнения к уточнённому плану в первых полугодиях			Среднее значение (гр.2+гр.3+гр.4)/3	Процент исполнения к уточнённому плану в первом полугодии 2021 года	Отклонение (в процентных пунктах) (гр.6-гр.5)
	2018 год	2019 год	2020 год			
<i>1</i>	<i>2</i>	<i>3</i>	<i>4</i>	<i>5</i>	<i>6</i>	<i>7</i>
Доходы бюджета всего, в т.ч.	45,83	37,05	40,97	41,28	44,92	3,64
налоговые и неналоговые доходы	45,64	42,93	42,59	43,72	48,25	4,53
безвозмездные поступления	45,95	34,22	40,16	40,11	43,32	3,21
Расходы бюджета	45,19	35,61	38,58	39,79	43,55	3,76

Динамика эффективности исполнения бюджета Прионежского муниципального района за первый квартал 2021 года, в сравнении с аналогичными периодами предыдущих трёх лет, в целом характеризуется плавным восходящим направлением, что наглядно демонстрирует график 1.

График 1



Агрегированные показатели доходов и расходов по данным отчётной формы 0503317 за первое полугодие 2021 года больше на 1 294 475,54 рублей аналогичных показателей отчётной формы 0503152. Расхождение обусловлено некассовыми операциями со средствами бюджета в рамках осуществления мероприятий в соответствии с Федеральным законом от 02.10.2007 №229-ФЗ «Об исполнительном производстве».

II. Анализ и оценка исполнения доходной части бюджета

В первом полугодии 2021 года в бюджет Прионежского муниципального района поступили доходы в объёме 450 723,322 тыс. руб. Основными их источниками явились:

✓ безвозмездные поступления в сумме 294 081,155 тыс. руб. (65,25% от общего объёма поступивших доходов);

✓ налоговые и неналоговые доходы в сумме 156 642,167 тыс. руб. (34,75% от общего объёма поступивших доходов).

Структура поступивших налоговых и неналоговых доходов бюджета сложилась следующим образом:

✓ налоги на доходы физических лиц – 116 507,538 тыс. руб. или 74,38% в общем объёме поступивших налоговых и неналоговых доходов;

✓ доходы от уплаты акцизов – 76,30 тыс. руб. или 0,05%;

✓ единый налог на вменённый доход – 1 506,609 тыс. руб. или 0,96%;

✓ единый сельскохозяйственный налог – 62,972 тыс. руб. или 0,04%;

✓ налог, взимаемый в связи с применением патентной системы налогообложения – 891,696 тыс. руб. или 0,57%;

✓ государственная пошлина – 849,673 тыс. руб. или 0,54%;

✓ проценты, полученные от предоставления бюджетных кредитов внутри страны – 57,178 тыс. руб. или 0,04%;

✓ доходы, получаемые в виде арендной платы за земельные участки – 10 779,33 тыс. руб. или 6,88%;

✓ доходы от сдачи в аренду имущества, находящегося в оперативном управлении – 511,198 тыс. руб. или 0,33%;

✓ прочие поступления от использования имущества и прав, находящегося в собственности муниципальных районов – 1 248,313 тыс. руб. или 0,8%;

✓ плата за выбросы загрязняющих веществ в атмосферу, водные объекты, плата за размещение отходов производства – 5 553,237 тыс. руб. или 3,55%;

✓ доходы от оказания платных услуг – 12 014,225 тыс. руб. или 7,67%;

✓ доходы от компенсации затрат бюджетов муниципальных районов – 1 903,695 тыс. руб. или 1,22%;

✓ доходы от реализации имущества – 1 187,607 тыс. руб. или 0,76%;

✓ доходы от продажи земельных участков – 2 272,172 тыс. руб. или 1,45%;

✓ штрафы, санкции, возмещение ущерба – 1 120,339 тыс. руб. или 0,72%;

✓ прочие неналоговые доходы – 100,076 тыс. руб. или 0,06%.

Анализ исполнения бюджета по доходам приведён в таблице 3.

Таблица 3
(тыс. руб.)

Наименование показателя	Исполнено в первом полугодии 2020 года	Уточнённый план на 2021 год	Исполнено за отчётный период		
			Первое полугодие 2021 года	Процентное отношение к исполнению в первом полугодии 2020 года	Процентное исполнение к уточнённому плану на 2021 год
НАЛОГОВЫЕ И НЕНАЛОГОВЫЕ ДОХОДЫ, В.Т.Ч.	125 560,72	324 639,78	156 642,17	124,75%	48,25%
Налоги на прибыль, доходы, в т.ч.	99 015,52	251 738,57	116 507,54	117,67%	46,28%
Налог на доходы физических лиц	99 015,52	251 738,57	116 507,54	117,67%	46,28%
Налоги на товары, работы, услуги, реализуемые на территории Российской Федерации	67,57	151,14	76,30	112,93%	50,48%
Налоги на совокупный доход, в т.ч.	4 084,07	2 804,89	2 461,28	60,27%	87,75%
Единый налог на вменённый доход для отдельных видов деятельности	3 492,62	1 522,50	1 506,61	43,14%	98,96%
Единый сельскохозяйственный налог	10 21	130 71	62 07	377 77%	48 18%

Заключение по результатам экспертно-аналитического мероприятия от 30.08.2021 №19
(лист 6 из 17)

Налог, взимаемый в связи с применением патентной системы налогообложения, зачисляемый в бюджеты муниципальных районов	572,24	1 151,68	891,70	155,82%	77,43%
Налоги на имущество	-	-	-	x	x
Государственная пошлина	959,19	2 000,00	849,67	88,58%	42,48%
Задолженность и перерасчёты по отменённым налогам, сборам и иным обязательным платежам	0,01	5,74	-	0,00%	0,00%
Доходы от использования имущества, находящегося в государственной и муниципальной собственности, в т.ч.	9 136,47	25 492,84	12 596,02	137,87%	49,41%
проценты, полученные от предоставления бюджетных кредитов внутри страны	29,94	123,80	57,18	190,98%	46,19%
доходы, получаемые в виде арендной платы за земельные участки, государственная собственность на которые не разграничена, а также средства от продажи права на заключение договоров аренды указанных земельных участков	7 426,23	20 900,00	10 779,33	145,15%	51,58%
доходы от сдачи в аренду имущества, находящегося в оперативном управлении органов управления муниципальных районов и созданных ими учреждений (за исключением имущества муниципальных бюджетных и автономных учреждений)	126,14	1 469,04	511,20	405,26%	34,80%
прочие поступления от использования имущества, находящегося в собственности муниципальных районов (за исключением имущества муниципальных бюджетных и автономных учреждений, а также имущества муниципальных унитарных предприятий, в том числе казённых)	1 554,16	3 000,00	1 248,31	80,32%	41,61%
Платежи при пользовании природными ресурсами	1 621,58	7 536,72	5 553,24	342,46%	73,68%
Доходы от оказания платных услуг, работ и компенсации затрат государства	7 494,20	26 626,38	13 917,92	185,72%	52,27%
Доходы от продажи материальных и нематериальных активов, в т.ч.	1 440,70	5 949,24	3 459,78	240,15%	58,16%
доходы от реализации имущества, находящегося в государственной и муниципальной собственности (за исключением движимого имущества бюджетных и автономных учреждений, а также имущества государственных и муниципальных унитарных предприятий, в том числе казённых)	206,04	1 949,24	1 187,61	576,39%	60,93%
доходы от продажи земельных участков, находящихся в государственной и муниципальной собственности	1 234,65	4 000,00	2 272,17	184,03%	56,80%
Штрафы, санкции, возмещение ущерба	1 642,37	2 019,49	1 120,34	68,21%	55,48%
Прочие неналоговые доходы	99,03	314,78	100,08	101,06%	31,79%
БЕЗВОЗМЕЗДНЫЕ ПОСТУПЛЕНИЯ	236 707,83	678 781,65	294 081,15	124,24%	43,32%
Безвозмездные поступления от других бюджетов бюджетной системы Российской Федерации, в т.ч.	236 610,47	677 605,08	293 838,01	124,19%	43,36%
дотации	18 109,00	29 832,00	14 916,00	82,37%	50,00%
субсидии	22 720,05	155 459,58	41 546,30	182,86%	26,72%
субвенции	189 613,12	451 508,40	225 326,94	118,84%	49,91%
иные межбюджетные трансферты	6 168,30	40 805,10	12 048,77	195,33%	29,53%
Прочие безвозмездные поступления	344,58	1 176,57	256,78	74,52%	21,82%

Заключение по результатам экспертно-аналитического мероприятия от 30.08.2021 №19
(лист 7 из 17)

Доходы бюджетов бюджетной системы Российской Федерации от возврата бюджетами бюджетной системы Российской Федерации и организациями остатков субсидий, субвенций и иных межбюджетных трансфертов, имеющих целевое назначение, прошлых лет	14,71	-	-	0,00%	x
Возврат остатков субсидий, субвенций, межбюджетных трансфертов, имеющих целевое назначение, прошлых лет	- 261,92	-	-	13,64	5,21%
ИТОГО	362 268,55	1 003 421,44	450 723,32	124,42%	44,92%

По итогам анализа исполнения бюджета Прионежского муниципального района по доходам определено увеличение поступлений налоговых и неналоговых доходов в первом полугодии 2021 года относительно аналогичного периода прошлого года, на 24,75% (или на 31 081,45 тыс. руб.), в том числе увеличились поступления:

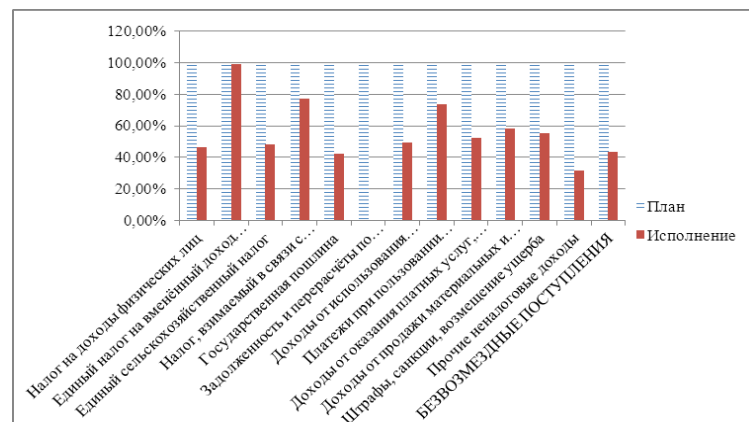
- ✓ налога на доходы физических лиц на 17 492,02 тыс. руб. или на 17,67%;
- ✓ единого сельскохозяйственного налога на 43,76 тыс. руб. или в 3,3 раза;
- ✓ налога, взимаемого в связи с применением патентной системы налогообложения, зачисляемого в бюджеты муниципальных районов, на 319,45 тыс. руб. или на 55,82%;
- ✓ доходов от использования имущества, находящегося в государственной и муниципальной собственности на 3 459,55 тыс. руб. или на 37,87%;
- ✓ платежей при пользовании природными ресурсами на 3 931,66 тыс. руб. или в 3,4 раза;
- ✓ доходов от оказания платных услуг, работ и компенсации затрат государства на 6 423,72 тыс. руб. или на 85,72%;
- ✓ доходов от продажи материальных и нематериальных активов на 2 019,08 тыс. руб. или в 2,4 раза;
- ✓ прочих неналоговых доходов на 1,05 тыс. руб. или на 1,06%.

Одновременно снизились, относительно аналогичного периода прошлого года, поступления следующих видов доходов:

- ✓ единого налога на вменённый доход для определённых видов деятельности на 1 986,01 тыс. руб. или на 56,86%;
- ✓ государственной пошлины на 109,52 тыс. руб. или на 11,42%;
- ✓ штрафов, санкций, возмещения ущерба на 522,04 тыс. руб. или на 31,79%;
- ✓ задолженность и перерасчёты по отменённым налогам, сборам и иным обязательным платежам на 0,01 тыс. руб.

Для наглядности, исполнение в первом полугодии 2021 года назначений по доходам, представлено на графике 2.

График 2



Относительно среднего уровня, рассчитанного за три года, предшествующих отчётному периоду, уровень исполнения по основному доходобразующему источнику налоговых и неналоговых доходов (налогу на доходы физических лиц) увеличился на 3,74 процентных пунктов. В сравнении с показателями среднего уровня повысился уровень исполнения:

- ✓ по единому налогу на вменённый доход на 58,74%;
- ✓ по единому сельскохозяйственному налогу на 37,80%;
- ✓ по платежам при пользовании природными ресурсами на 39,46%;
- ✓ по доходам от оказания платных услуг, работ и компенсации затрат государства на 1,16%;
- ✓ по доходам от продажи материальных и нематериальных активов на 17,62%;
- ✓ по штрафам, санкциям и возмещению ущерба на 12,06%.

В сравнении с показателями среднего уровня снизился уровень исполнения:

- ✓ по налогу, взимаемому в связи с применением патентной системы налогообложения, на 14,45%;
- ✓ по государственной пошлине на 8,43%;
- ✓ по задолженности и перерасчётам по отменённым налогам, сборам и иным обязательным платежам на 34,53%;
- ✓ по доходам от использования имущества, находящегося в государственной и муниципальной собственности, на 1,79%;
- ✓ по прочим неналоговым доходам на 41,62%.

Таблица 4
(проценты)

Налоговые и неналоговые доходы	Процент исполнения к уточнённому плану в первых полугодиях			Среднее значение (гр.2+гр.3+гр.4)/3	Процент исполнения к уточнённому плану в первом полугодии 2021 года	Отклонение (гр.6-гр.5)
	2018 года	2019 года	2020 года			
<i>1</i>	<i>2</i>	<i>3</i>	<i>4</i>	<i>5</i>	<i>6</i>	<i>7</i>
Налог на доходы физических лиц	42,52	43,02	42,09	42,54	46,28	3,74
Налоги на товары, работы, услуги, реализуемые на территории Российской Федерации	-	-	40,67	13,56	50,48	36,92
Единый налог на вменённый доход для отдельных видов деятельности	42,04	30,61	48,01	40,22	98,96	58,74
Единый сельскохозяйственный налог	2,80	1,27	27,07	10,38	48,18	37,80
Налог, взимаемый в связи с применением патентной системы налогообложения, зачисляемый в бюджеты муниципальных районов	50,59	107,44	117,60	91,88	77,43	- 14,45
Государственная пошлина	46,34	35,29	71,09	50,91	42,48	- 8,43
Задолженность и перерасчёты по отменённым налогам, сборам и иным обязательным платежам	50,46	52,96	0,18	34,53	-	- 34,53
Доходы от использования имущества, находящегося в государственной и муниципальной собственности	57,31	49,37	46,93	51,20	49,41	- 1,79
Платежи при пользовании природными ресурсами	85,77	- 3,43	20,31	34,22	73,68	39,46
Доходы от оказания платных услуг, работ и компенсации затрат	59,06	46,57	47,70	51,11	52,27	1,16

Заключение по результатам экспертно-аналитического мероприятия от 30.08.2021 №19
(лист 9 из 17)

государства						
Доходы от продажи материальных и нематериальных активов	52,36	34,47	34,78	40,54	58,16	17,62
Штрафы, санкции, возмещение ущерба	26,09	39,81	64,35	43,42	55,48	12,06
Прочие неналоговые доходы	103,65	85,94	30,65	73,41	31,79	- 41,62

Показатели исполнения доходной части бюджета за первое полугодие 2021 года в отчёте об исполнении бюджета соответствует данным раздела I отчётной формы 0503317 (450 723 322,46 рублей). Общая сумма исполнения доходов в отчётной форме 0503152 «Консолидированный отчёт о кассовых поступлениях и выбытиях» составляет 449 428 846,92 рублей, отклонение в сумме 1 294 475,54 рублей обусловлено некассовыми операциями со средствами бюджета в рамках осуществления мероприятий в соответствии с Федеральным законом от 02.10.2007 №229-ФЗ «Об исполнительном производстве».

III. Анализ и оценка уровня исполнения расходной части бюджета

3.1. Расходы бюджета за первое полугодие 2021 года, с учётом утверждённой на отчётную дату сводной бюджетной росписи Прионежского муниципального района, исполнены в сумме 453 334,758 тыс. руб. или на 43,55% от уточнённых плановых показателей (1 040 930,566 тыс. руб.). Бюджет Прионежского муниципального района за первое полугодие 2021 года исполнен с дефицитом в размере 2 611,436 тыс. руб.

Анализ исполнения бюджета в разрезе ведомственной структуры расходов по разделам и подразделам представлен в таблице 5.

Таблица 5
(тыс. руб.)

Наименование показателя		Исполнено в первом полугодии 2020 года	Первоначально утверждённый план на 2021 год в соответствии с Решением Совета ПМР от 23.12.2019 №1	Уточнённые показатели на 2021 год по данным отчётности	Исполнение за первое полугодие 2021 года			
					Сумма	Процент исполнения относительно первого полугодия 2020 года	Процент исполнения относительно первоначально утверждённого плана на 2021 год	Процент исполнения относительно уточнённых плановых показателей на 2021 год
01		17 182,30	29 788,97	35 083,70	16 681,49	97,09%	56,00%	47,55%
	Общегосударственные вопросы							
01	03	779,34	1 303,93	1 563,34	979,49	125,68%	75,12%	62,65%
	Функционирование законодательных (представительных) органов государственной власти и представительных органов муниципальных образований							
01	04	9 324,27	18 863,12	20 030,97	8 817,92	94,57%	46,75%	44,02%
	Функционирование Правительства Российской Федерации, высших исполнительных органов государственной власти субъектов Российской Федерации, местных администраций							
01	05	-	7,20	7,20	-	X	0,00%	0,00%
	Судебная система							
01	06	4 792,23	5 855,13	6 621,26	3 501,93	73,08%	59,81%	52,89%
	Обеспечение деятельности финансовых, налоговых и таможенных органов финансового (финансово-							

Заключение по результатам экспертно-аналитического мероприятия от 30.08.2021 №19
(лист 10 из 17)

01	07	Обеспечение проведения выборов и референдумов	-	-	-	-	x	x	x
01	11	Резервный фонд	-	500,00	1 000,00	-	x	0,00%	0,00%
01	13	Другие общегосударственные вопросы	2 286,46	3 259,59	5 860,93	3 382,15	147,92%	103,76%	57,71%
02		Национальная оборона	1 039,09	2 403,30	2 403,30	1 201,65	115,64%	50,00%	50,00%
02	03	Мобилизация и вневойсковая подготовка	1 039,09	2 403,30	2 403,30	1 201,65	115,64%	50,00%	50,00%
03		Национальная безопасность и правоохранительная деятельность	11,10	93,00	101,88	51,01	459,54%	54,85%	50,07%
03	14	Другие вопросы в области национальной безопасности и правоохранительной деятельности	11,10	93,00	101,88	51,01	459,54%	54,85%	50,07%
04		Национальная экономика	4 475,41	12 246,60	12 276,60	3 242,67	72,46%	26,48%	26,41%
04	05	Сельское хозяйство и рыболовство	-	2 235,00	2 235,00	-	x	0,00%	0,00%
04	09	Дорожное хозяйство (дорожные фонды)	220,00	2 700,00	2 700,00	250,00	113,64%	9,26%	9,26%
04	12	Другие вопросы в области национальной экономики	4 255,41	7 311,60	7 341,60	2 992,67	70,33%	40,93%	40,76%
05		Жилищно-коммунальное хозяйство	31 632,59	77 504,72	160 016,29	38 037,75	120,25%	49,08%	23,77%
05	01	Жилищное хозяйство	20 095,21	29 960,57	121 101,84	26 187,12	130,32%	87,41%	21,62%
05	02	Коммунальное хозяйство	10 060,50	42 438,45	33 808,75	10 447,92	103,85%	24,62%	30,90%
05	03	Благоустройство	1 476,88	5 105,70	5 105,70	1 402,72	94,98%	27,47%	27,47%
07		Образование	276 536,87	750 681,70	743 605,52	360 185,19	130,25%	47,98%	48,44%
07	01	Дошкольное образование	77 950,28	256 649,37	222 156,49	103 426,68	132,68%	40,30%	46,56%
07	02	Общее образование	151 607,14	359 596,86	385 397,55	192 590,16	127,03%	53,56%	49,97%
07	03	Дополнительное образование детей	23 323,02	54 239,53	54 904,07	32 517,63	139,42%	59,95%	59,23%
07	05	Профессиональная подготовка, переподготовка и повышение квалификации	90,09	3 825,53	3 953,52	159,40	176,93%	4,17%	4,03%
07	07	Молодёжная политика и оздоровление детей	-	1 934,90	1 954,44	167,06	x	8,63%	8,55%
07	09	Другие вопросы в области образования	23 566,34	74 435,51	75 239,45	31 324,26	132,92%	42,08%	41,63%
08		Культура, кинематография	6 992,39	18 108,89	22 150,20	10 750,81	153,75%	59,37%	48,54%
08	01	Культура	6 992,39	18 108,89	22 150,20	10 750,81	153,75%	59,37%	48,54%
10		Социальная политика	7 620,52	25 875,92	32 861,01	13 380,28	175,58%	51,71%	40,72%
10	01	Пенсионное обеспечение	1 265,28	1 000,00	2 182,04	1 301,11	102,83%	130,11%	59,63%
10	03	Социальное обеспечение населения	2 548,30	7 147,72	11 612,92	5 414,19	212,46%	75,75%	46,62%
10	04	Охрана семьи и детства	3 164,95	17 728,20	17 428,06	5 904,03	186,54%	33,30%	33,88%
10	06	Другие вопросы в области социальной политики	641,99	-	1 638,00	760,96	118,53%	x	46,46%
11		Физическая культура и спорт	29,17	182,69	182,69	104,03	356,62%	56,94%	56,94%
11	05	Другие вопросы в области физической культуры и спорта	29,17	182,69	182,69	104,03	356,62%	56,94%	56,94%
13		Обслуживание государственного и муниципального долга	444,94	955,40	955,40	461,64	103,75%	48,32%	48,32%

Заключение по результатам экспертно-аналитического мероприятия от 30.08.2021 №19
(лист 11 из 17)

13	01	Обслуживание государственного внутреннего и муниципального долга	444,94	955,40	955,40	461,64	103,75%	48,32%	48,32%
14		Межбюджетные трансферты общего характера бюджетам бюджетной системы Российской Федерации	6 194,32	12 896,59	31 294,96	9 238,24	149,14%	71,63%	29,52%
14	01	Дотации на выравнивание бюджетной обеспеченности субъектов Российской Федерации и муниципальных образований	5 712,49	11 194,00	11 194,00	6 504,50	113,86%	58,11%	58,11%
14	03	Прочие межбюджетные трансферты общего характера	481,83	1 702,59	20 100,96	2 733,73	567,36%	160,56%	13,60%
		ВСЕГО	352 158,70	930 737,78	1 040 931,57	453 334,76	128,73%	48,71%	43,55%

По итогам анализа исполнения бюджета Прионежского муниципального района по расходам установлено увеличение расходов в первом полугодии 2021 года относительно аналогичного периода прошлого года на 28,73% или на 101 176,06 тыс. руб., в том числе рост определён по следующим разделам:

- ✓ 0200 «Национальная оборона» - на 15,64% (+ 162,56 тыс. руб.);
- ✓ 0300 «Национальная безопасность и правоохранительная деятельность» - в 4,6 раза (+ 39,91 тыс. руб.);
- ✓ 0500 «Жилищно-коммунальное хозяйство» - на 20,25% (+ 6 405,16 тыс. руб.);
- ✓ 0700 «Образование» - на 30,25% (+ 83 648,32 тыс. руб.);
- ✓ 0800 «Культура, кинематография» - на 53,75% (+ 3 758,42 тыс. руб.);
- ✓ 1000 «Социальная политика» - на 75,58% (+ 5 759,76 тыс. руб.);
- ✓ 1100 «Физическая культура и спорт» - в 3,6 раза (+ 74,86 тыс. руб.);
- ✓ 1300 «Обслуживание государственного и муниципального долга» - на 3,75% (+ 16,7 тыс. руб.);
- ✓ 1400 «Межбюджетные трансферты общего характера бюджетам бюджетной системы Российской Федерации» - на 49,14% (+ 3 027,22 тыс. руб.).

Одновременно в первом полугодии 2021 год снизилось (относительно аналогичного периода прошлого года) исполнение расходной части бюджета по следующим разделам: 0100 «Общегосударственные вопросы» - на 2,91% (- 500,81 тыс. руб.); 0400 «Национальная экономика» - на 27,54% (- 1 232,74 тыс. руб.).

Относительно уточнённого плана на 2021 год, общий процент исполнения бюджета по расходам за первое полугодие 2021 года составил 43,55%, в том числе по разделам:

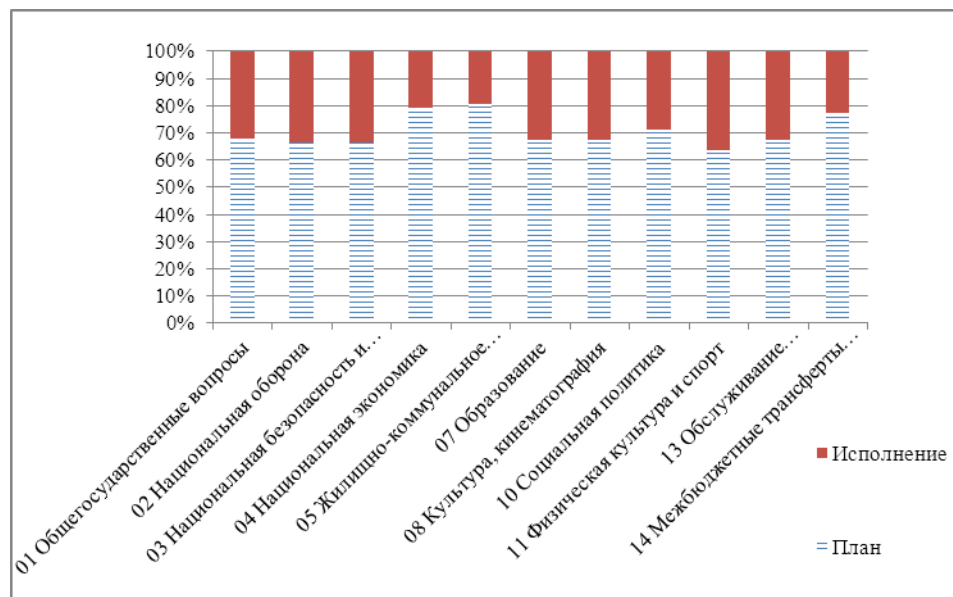
- ✓ 0100 «Общегосударственные вопросы» - 47,55%;
- ✓ 0200 «Национальная оборона» - 50,00%;
- ✓ 0300 «Национальная безопасность и правоохранительная деятельность» - 50,07%;
- ✓ 0400 «Национальная экономика» - 26,41%;
- ✓ 0500 «Жилищно-коммунальное хозяйство» - 23,77%;
- ✓ 0700 «Образование» - 48,44%;
- ✓ 0800 «Культура, кинематография» - 48,54%;
- ✓ 1000 «Социальная политика» - 40,72%;
- ✓ 1100 «Физическая культура и спорт» - 56,94%;
- ✓ 1300 «Обслуживание государственного и муниципального долга» - 48,32%;

✓ 1400 «Межбюджетные трансферты общего характера бюджетам бюджетной системы Российской Федерации» - 29,52%.

Таким образом, по мнению Контрольно-счётного комитета, имеются риски неисполнения запланированных бюджетных ассигнований по разделам 0400 «Национальная экономика» и 0500 «Жилищно-коммунальное хозяйство».

Для наглядности исполнение расходов в первом полугодии 2021 год (по разделам) представлено на графике 3.

График 3



3.2. По данным приложения №4 отчёта об исполнении бюджета Прионежского муниципального района за первое полугодие 2021 года исполнение муниципальных программ составило 44,21% или 438 537,64 тыс. руб. от уточнённых годовых показателей (992 039,19 тыс. руб.):

Таблица 6
(тыс. руб.)

Наименование муниципальной программы	План	Исполнение	Процент исполнения
1. Муниципальная программа "Развитие образования в Прионежском муниципальном районе"	751 269,29	364 705,40	48,55%
2. Муниципальная программа "Эффективное управление муниципальными финансами в Прионежском муниципальном районе"	24 628,05	14 472,61	58,76%
3. Муниципальная программа "Экономическое развитие Прионежского муниципального района"	42 420,42	3 242,09	7,64%
4. Муниципальная программа "Комплексные меры по реализации государственной антинаркотической программы в Прионежском муниципальном районе"	46,00	10,82	23,52%
5. Муниципальная программа "Профилактика правонарушений в Прионежском муниципальном районе"	40,00	23,75	59,38%
6. Муниципальная программа "Развитие малого и среднего предпринимательства в Прионежском муниципальном районе"	300,00	-	0,00%
7. Муниципальная программа "Обеспечение доступным и комфортным жильём и жилищно-коммунальными услугами"	130 667,40	38 763,25	29,67%
8. Муниципальная программа "Развитие культуры в Прионежском муниципальном районе"	22 150,20	10 750,81	48,54%
9. Муниципальная программа "Социальная поддержка граждан в Прионежском муниципальном районе"	19 639,84	6 147,80	31,30%
10. Муниципальная программа "Развитие физической культуры и спорта на территории Прионежского муниципального района"	177,50	103,54	58,33%
11. Муниципальная программа "Профилактика терроризма, а также минимизация и (или) ликвидация последствий его проявления на территории Прионежского"	680,50	317,59	46,67%

Заключение по результатам экспертно-аналитического мероприятия от 30.08.2021 №19
(лист 13 из 17)

12. Муниципальная программа "Повышение безопасности дорожного движения"	20,00	-	0,00%
Итого	992 039,19	438 537,64	44,21%

Как видно из таблицы, исполнение более 45% достигнуто по шести муниципальным программам («Развитие образования», «Эффективное управление муниципальными финансами в Прионежском муниципальном районе», «Профилактика правонарушений в Прионежском муниципальном районе», «Развитие культуры в Прионежском муниципальном районе», «Развитие физической культуры и спорта на территории Прионежского муниципального района» и «Профилактика терроризма, а также минимизация и (или) ликвидация последствий его проявления на территории Прионежского муниципального района»). Не исполнены в первом полугодии 2021 года мероприятия двух муниципальных программ: «Развитие малого и среднего предпринимательства в Прионежском муниципальном районе», «Повышение безопасности дорожного движения».

Показатели исполнения расходной части бюджета за первое полугодие 2021 года, содержащиеся в отчёте об исполнении бюджета, соответствуют показателям II раздела отчётной формы 0503317 (453 334 758,92 рублей). Показатель исполнения расходов отчётной формы 0503152 «Консолидированный отчёт о кассовых поступлениях и выбытиях» составляет 452 040 283,38 рублей (отклонение в сумме 1 294 475,54 рублей обусловлено некассовыми операциями со средствами бюджета в рамках осуществления мероприятий в соответствии с Федеральным законом от 02.10.2007 №229-ФЗ «Об исполнительном производстве»).

IV. Анализ источников финансирования дефицита бюджета

Согласно Решению о бюджете первоначальный бюджет Прионежского муниципального района на 2021 год утверждён с дефицитом в сумме 25 390,44 тыс. рублей. По данным отчёта об исполнении бюджета за первое полугодие 2021 года районный бюджет исполнен с дефицитом в объёме 2 611,436 тыс. руб.

В разрезе источников финансирования дефицита местного бюджета, в соответствии с представленным отчётом за первое полугодие 2021 года, исполнение характеризуется следующими показателями:

Таблица 7
(тыс. руб.)

Наименование	Уточнённый план на 2021 год	Исполнено в первом полугодии 2021 года	
		Сумма	Процент исполнения
Источники финансирования дефицита бюджета всего	37 510,13	2 611,44	6,96%
Источники внутреннего финансирования дефицитов бюджетов	- 6 328,00	- 32 352,00	511,25%
Кредиты кредитных организаций в валюте Российской Федерации	-	- 27 000,00	#ДЕЛ/0!
Получение кредитов от кредитных организаций	30 000,00	-	0,00%
Погашение кредитов, предоставленных кредитными организациями	- 30 000,00	- 27 000,00	90,00%
Бюджетные кредиты от других бюджетов бюджетной системы Российской Федерации	- 6 328,00	- 3 352,00	52,97%
Получение бюджетных кредитов	-	-	x
Погашение бюджетных кредитов	- 6 328,00	- 3 352,00	52,97%
Иные источники внутреннего финансирования дефицитов бюджетов	-	- 2 000,00	x
Предоставление бюджетных кредитов из бюджета муниципального района	- 2 677,00	- 2 000,00	74,71%
Возврат бюджетных кредитов, предоставленных из бюджета муниципального района	2 677,00	-	0,00%
Изменение остатков средств на счетах по учёту средств бюджета	43 838,13	34 963,44	79,76%
Увеличение прочих остатков средств бюджета муниципального района	- 1 036 098,44	- 495 193,77	47,79%
Уменьшение прочих остатков средств бюджета муниципального района	1 079 936,57	530 157,20	49,09%

Данные по источникам финансирования дефицита бюджета, содержащиеся в отчёте об исполнении бюджета, соответствуют показателям соответствующих разделов отчётных форм

0503317 и 0503152. При этом необходимо отметить, что в приложении №5 к отчёту об исполнении бюджета допущена опечатка: по КБК 000 01 06 05 02 05 0000 540 графы «Исполнено» указано «- 1 500 000,00» вместо «- 2 000 000,00».

V. Анализ формирования и использования средств резервного фонда Администрации Прионежского муниципального района

В соответствии с условиями, установленными статьёй 81 Бюджетного кодекса, статьёй 8 Решения Совета Прионежского муниципального района от 23.12.2020 №1 «О бюджете Прионежского муниципального района на 2020 год и на плановый период 2021 и 2022 годов» размер резервного фонда Администрации Прионежского муниципального района на 2021 год утверждён в сумме 500,00 тыс. руб. Решением XXXVIII сессии IV созыва Совета Прионежского муниципального района от 01.04.2021 №4 резервный фонд был увеличен до 1 000,00 тыс. руб.

В соответствии с Порядком применения целевых статей классификации расходов бюджета Прионежского муниципального района, утверждённым постановлением Администрации района от 12.08.2019 №765, планирование бюджетных ассигнований и осуществление расходования средств резервного фонда Администрации Прионежского муниципального района по предупреждению и ликвидации чрезвычайных ситуаций осуществляется по целевой статье 2000070700.

Положение о порядке расходования средств резервного фонда Администрации Прионежского муниципального района по предупреждению и ликвидации чрезвычайных ситуаций в Прионежском муниципальном районе утверждено постановлением Администрации района от 01.10.2015 №1328.

В соответствии с пунктом 5 указанного Положения средства из резервного фонда Администрации выделяются на основании постановления или распоряжения Администрации Прионежского муниципального района, которое принимается в тех случаях, когда средств, находящихся в распоряжении исполнительно-распорядительных органов и организаций Прионежского муниципального района, осуществляющих эти мероприятия, недостаточно. В постановлении Администрации Прионежского муниципального района о выделении средств из резервного фонда Администрации указываются:

- получатель средств резервного фонда;
- цели предоставления денежных средств;
- размер выделяемых денежных средств на проведение мероприятия;
- источник предоставления денежных средств (резервный фонд).

Использование средств на цели, не предусмотренные решениями Администрации, не допускается.

В соответствии с пунктами 6, 7 Положения проекты Постановлений и Распоряжений о выделении средств из резервного фонда Администрации готовит отдел по мобилизационной работе, гражданской обороне и чрезвычайным ситуациям Администрации в течение пяти дней после получения соответствующего поручения Главы Администрации района. Для подготовки проекта Постановления или Распоряжения получатели средств резервного фонда в установленных случаях представляют в Администрацию документы с обоснованием размера испрашиваемых средств:

- копию протокола заседания Комиссии по предупреждению и ликвидации чрезвычайных ситуаций и обеспечению пожарной безопасности Прионежского муниципального района;
- смету-заявку потребности в денежных средствах на оказание помощи в ликвидации чрезвычайных ситуаций и последствий стихийных бедствий;

- акты обследования объектов, поврежденных (разрушенных) в результате чрезвычайных ситуаций, с приложением сметы на проведение неотложных аварийно-восстановительных работ по каждому объекту;
- в случае необходимости — заключения комиссии, экспертов, материалы фотосъемки, кино-видеосъемки, подтверждающие причиненный ущерб;
- иные необходимые документы.

В соответствии с пунктом 10 Положения Постановления или Распоряжения являются основанием для внесения соответствующих изменений в роспись бюджета Прионежского муниципального района.

По данным отчёта об исполнении местного бюджета за первое полугодие 2021 года по целевой статье 2000070700¹ отражены бюджетные ассигнования в объёме 1 028 875,00 рублей, в том числе по подразделу 0111 (КВР 870) – 1 000 000,00 рублей, по подразделу 0314 (КВР 240) – 28 875,00 рублей. По данным отчёта исполнение по целевой статье 2000070700 за первое полугодие 2021 года составило 16 441,00 рублей (по подразделу 0314 (КВР 240)). В обоснование расходов Финансовым управлением Прионежского муниципального района представлены: счёт-фактура №124 от 06.04.2021 на сумму 8 875,00 рублей (к договору №5 от 18.03.2021 на изготовление пломбираторов с гравировкой); счета-фактуры №213/059 от 01.02.2021 (на сумму 3 369,00 рублей), №390/059 от 20.02.2021 (на сумму 2 098,50 рублей), №760/059 от 01.04.2021 (на сумму 2 098,50 рублей) к договору №809 от 20.01.2021 на оказание услуг специальной связи по доставке отправлений. Документация, предусмотренная Положением о порядке расходования средств резервного фонда, отсутствует.

Таким образом, плановые бюджетные ассигнования в сумме 28 875,00 рублей и расходы в сумме 16 441,00 рублей (ЦС 2000070700 Р03 Пр14) отнесены на целевую статью 2000070700 неправомерно.

VI. Анализ структуры и динамики долговых обязательств.

Пунктом 2 статьи 15 действующего Решения о бюджете утверждена программа муниципальных заимствований (в валюте Российской Федерации) на 2021 год и на плановый период 2022 и 2023 годов, предусматривающая на 2021 год погашение кредитов от других бюджетов бюджетной системы Российской Федерации в сумме 6 328,00 тыс. руб.; получение кредитов от кредитных организаций в размере 30 000,00 тыс. руб. и их погашение в сумме 30 000,00 тыс. рублей.

Пунктом 1 статьи 15 действующего Решения о бюджете утверждена структура муниципального внутреннего долга Прионежского района, в соответствии с которой в 2021 году общая сумма долговых обязательств Прионежского муниципального района составляет 36 328,00 тыс. руб., включает в себя 6 328,00 тыс. руб. (соглашение о предоставлении Администрации Прионежского муниципального района из бюджета Республики Карелия бюджетных кредитов на покрытие временного кассового разрыва, возникающего при исполнении бюджета Прионежского муниципального района) и 30 000,00 тыс. руб. (договор о предоставлении коммерческого кредита Администрации Прионежского муниципального района на покрытие временного кассового разрыва, возникающего при исполнении бюджета Прионежского муниципального района).

¹ В соответствии с Порядком применения целевых статей классификации расходов бюджета Прионежского муниципального района, утверждённого постановлением Администрации от 12.08.2019 №765, по целевой статье 2000070700 планируются бюджетные ассигнования и осуществляется расходование средств резервного фонда Администрации Прионежского муниципального района по предупреждению и ликвидации

Объём расходов на обслуживание муниципального долга на 2021 год утверждён пунктом 3 статьи 15 действующего Решения о бюджете и составляет 955,40 тыс. руб.

По информации Финансового управления итоговый показатель муниципального долга Прионежского муниципального района на 01.07.2021 года составляет 5 976,00 тыс. руб., что в 6,08 раз (на 30 352,00 тыс. руб.) меньше объёма по состоянию на 01.01.2021 года.

Изменение структуры муниципального долга Прионежского муниципального района за первый квартал 2021 года представлено в таблице 8.

Таблица 8
(тыс. руб.)

№ п/п	Наименование долгового обязательства	Муниципальный долг на 01.01.2021	Удельный вес в структуре задолженности (%)	Муниципальный долг на 01.07.2021	Удельный вес в структуре задолженности (%)	Изменение объема муниципального долга за первый квартал 2021 года	Изменение удельного веса в структуре долга за первый квартал 2021 (%)
1	Муниципальные ценные бумаги Прионежского муниципального района	0,0	0,0%	0,0	0,0%	0,0	0,0%
2	Бюджетные кредиты из других бюджетов бюджетной системы РФ	6 328,00	17,4%	2 976,00	49,8%	-3 352,00	32,4%
3	Кредиты, привлеченные от кредитных организаций	30 000,00	82,6%	3 000,00	50,2%	-27 000,00	-32,4%
4	Муниципальные гарантии	0,0	0,0	0,0	0,0	0,0	0,0
5	Всего муниципальный долг Прионежского муниципального района	36 328,00	100,0%	5 976,00	100,0%	-30 352,00	X

Согласно отчёту об исполнении местного бюджета за первое полугодие 2021 года расходы на обслуживание муниципального долга составили 461,643 тыс. руб. или 48,32% от утверждённого планового назначения.

По информации Финансового управления в первом полугодии 2021 года из бюджета Прионежского муниципального района предоставлены бюджетные кредиты в объёме 2 000,00 тыс. руб., в том числе Деревянскому сельскому поселению 1 000,00 тыс. руб. по договору №1 от 09.02.2021; Заозерскому сельскому поселению – 677,00 тыс. руб. по договору №2 от 15.06.2021 и 323,00 тыс. руб. по договору №3 от 25.06.2021.

VII. Выводы и предложения.

1. Согласно отчёту об исполнении бюджета Прионежского муниципального района за первое полугодие 2021 года бюджет исполнен по доходам в сумме 450 723,322 тыс. руб., по расходам – 453,334,758 тыс. руб., результат исполнения – дефицит в размере 2 611,436 тыс. руб.

2. В целом доходная часть местного бюджета исполнена на уровне выше аналогичного периода прошлого года на 24,42%: в первом полугодии 2021 года – в сумме 450 723,32 тыс. руб.; в первом полугодии 2020 года – 362 268,55 тыс. рублей.

Исполнение по налоговым и неналоговым доходам в первом полугодии 2021 года (156 642,17 тыс. руб.) выше уровня аналогичного периода прошлого года (125 560,72 тыс. руб.) на 24,75%. Относительно уточнённого плана на 2021 год (1 003 421,44 тыс. руб.) общий

объём доходов по итогам первого полугодия исполнен на 44,92%, в том числе уровень исполнения налоговых и неналоговых доходов составил 48,25%.

3. Расходы местного бюджета исполнены выше аналогичного периода прошлого года на 28,73%: в первом полугодии 2021 года – в сумме 453 334,76 тыс. руб.; в первом полугодии 2020 года – 352 158,70 тыс. руб. Относительно уточнённого плана на 2021 год (1 040 951,57 тыс. руб.) уровень исполнения бюджета по расходам в первом полугодии 2021 года составил 43,55%. По двум разделам доведённые бюджетные ассигнования исполнены на уровне ниже 30%: «Национальная экономика» (26,41%) и «Жилищно-коммунальное хозяйство» (23,77%), что создаёт определённые риски неисполнения запланированных расходов.

4. По данным отчёта об исполнении бюджета Прионежского муниципального района за первое полугодие 2021 года исполнение муниципальных программ составило 44,21% или 438 537,64 тыс. руб. от уточнённых плановых годовых показателей (992 039,19 тыс. руб.). Не исполнены в первом полугодии 2021 года мероприятия по двум муниципальным программам: «Развитие малого и среднего предпринимательства в Прионежском муниципальном районе», «Повышение безопасности дорожного движения».

5. Муниципальный долг Прионежского муниципального района за первое полугодие 2021 года снижен на 30 352,00 тыс. руб. (или на 83,55%) и по состоянию на 01.07.2021 года составляет 5 976,00 тыс. рублей. Расходы на обслуживание муниципального долга в первом полугодии 2021 года составили 461,643 тыс. руб. или 48,32% от утверждённого планового назначения.

6. Плановые бюджетные ассигнования в сумме 28 875,00 рублей и расходы в сумме 16 441,00 рублей (ЦС 2000070700 Р03 Пр14) неправомерно отнесены на целевую статью 2000070700.

Предложения:

1. При организации исполнения бюджета в 2021 году обеспечить соблюдение требований Бюджетного кодекса Российской Федерации, Положения о бюджетном процессе, Решения о бюджете на 2021 год и на плановый период 2022 и 2023 годов и иных правовых актов, регулирующих бюджетные правоотношения в Прионежском муниципальном районе.

Настоящее Заключение (на 17 листах) составлено в 3-х экземплярах:

Экземпляр №1 – в Контрольно-счётный комитет Прионежского муниципального района;

Экземпляр №2 – в Совет Прионежского муниципального района;

Экземпляр №3 – в Администрацию Прионежского муниципального района.

Председатель
Контрольно-счётного комитета

М.Л. Чистякова