



**КОНТРОЛЬНО-СЧЁТНЫЙ КОМИТЕТ  
ПРИОНЕЖСКОГО МУНИЦИПАЛЬНОГО РАЙОНА**

---

185005, Республика Карелия, г.Петрозаводск, ул.Правды, д.14, тел. 89004642771, 89004642772, E-mail: kck.prionego@mail.ru

Экземпляр №2

**Заключение №20  
по результатам экспертно-аналитического мероприятия «Анализ исполнения  
бюджета муниципального образования «Прионежский муниципальный район  
Республики Карелия» за первое полугодие 2020 года»**

10 августа 2020 года

г. Петрозаводск

Заключение Контрольно-счётного комитета Прионежского муниципального района (далее – «Контрольно-счётный комитет») на отчёт об исполнении бюджета Прионежского муниципального района за первое полугодие 2020 года, утверждённый постановлением Администрации Прионежского муниципального района от 29.07.2020 №694, подготовлено в соответствии с Бюджетным кодексом Российской Федерации (далее – «Бюджетный кодекс»), Федеральным законом от 07.02.2011 №6-ФЗ «Об общих принципах организации и деятельности контрольно-счётных органов субъектов Российской Федерации и муниципальных образований» (далее – «Закон №6-ФЗ»), Положением о бюджетном процессе в Прионежском муниципальном районе, утверждённым Решением Совета VI сессии III созыва Прионежского муниципального района от 03.06.2014 №3, с учётом изменений, внесённых решениями XIV сессии III созыва от 21.04.2015 №2, XIX сессии III созыва от 10.11.2015 №2, XXXI сессии III созыва от 14.02.2017 №2 (далее – «Положение о бюджетном процессе»), пунктом 1.6 Плана работы Контрольно-счётного комитета на 2020 год, утверждённого приказом от 23.12.2019 №13 (с учётом изменений, внесённых приказом от 23.07.2020 №7).

Цель экспертно-аналитического мероприятия: осуществление внешнего контроля над исполнением бюджета муниципального образования «Прионежский муниципальный район Республики Карелия» (далее – «Прионежский муниципальный район»); подготовка информации о ходе исполнения бюджета Прионежского муниципального района за первое полугодие 2020 года с последующим направлением

её в представительный орган Прионежского муниципального района и в Администрацию Прионежского муниципального района.

Предмет экспертно-аналитического мероприятия: отчёт об исполнении бюджета за первое полугодие 2020 года; муниципальные правовые акты и иные распорядительные документы, обосновывающие действия со средствами бюджета.

Объекты экспертно-аналитического мероприятия: Администрация Прионежского муниципального района; Финансовое управление Прионежского муниципального района.

Проверяемый период: первое полугодие 2020 года.

Основные вопросы, охватывающие содержание экспертно-аналитического мероприятия:

- ✓ основные параметры исполнения бюджета за первое полугодие 2020 года, анализ изменения показателей бюджета в течение первого полугодия 2020 года;
- ✓ анализ исполнения бюджета Прионежского муниципального района по доходам бюджета, оценка рисков неисполнения бюджета по доходам;
- ✓ анализ и оценка уровня исполнения расходной части бюджета Прионежского муниципального района;
- ✓ анализ источников финансирования дефицита бюджета Прионежского муниципального района;
- ✓ анализ формирования и использования средств резервного фонда Администрации Прионежского муниципального района;
- ✓ анализ структуры и динамики долговых обязательств.

Срок проведения экспертно-аналитического мероприятия: с 03.08.2020 по 10.08.2020.

## **I. Основные параметры исполнения бюджета за первое полугодие 2020 года.**

### **Анализ изменения показателей бюджета в первом полугодии 2020 года.**

**1.1.** Решением XXVI сессии IV созыва Совета Прионежского муниципального района от 24.12.2019 №1 «О бюджете Прионежского муниципального района на 2020 год и на плановый период 2021 и 2022 годов» (далее – «Решение о бюджете») на 2020 год утверждены основные характеристики бюджета:

✓ общий объём доходов в сумме 845 399 670,00 рублей, включая безвозмездные поступления 526 136 841,74 рублей, в том числе объём получаемых межбюджетных трансфертов в сумме 525 136 841,74 рублей;

✓ общий объём расходов в сумме 858 810 096,10 рублей, указанный в текстовой части решения, не соответствует показателю приложений №4,6 – 858 910 096,10 рублей;

✓ дефицит бюджета в сумме 13 510 424,36 рублей, указанный в текстовой части решения и, соответственно в приложении №19, не идентичен показателю, определённому проверочным расчётом:  $845\,399\,670,00 - 858\,910\,096,10 = 13\,510\,426,10$ ). Отклонение составляет 1,74 рублей;



Заключение по результатам экспертно-аналитического мероприятия  
от 10.08.2020 №20 (лист 4 из 25)

		23.06.2020 №6	первое полугодие 2020 года	исполнении бюджета за первое полугодие 2020 года			
1	2	3	4	5	6	7	8
Доходы бюджета всего, в т.ч.	845 399,67	884 227,55	884 227,55	362 268,55	40,97%	321 654,81	112,63%
налоговые и неналоговые доходы	319 262,83	294 797,68	294 797,68	125 560,72	42,59%	120 971,23	103,79%
безвозмездные поступления	526 136,84	589 429,87	589 429,87	236 707,83	40,16%	200 683,58	117,95%
Расходы бюджета	858 910,10	912 722,88	912 722,88	352 158,70	38,58%	313 488,56	112,34%
Дефицит (-); профицит (+)	- 13 510,42	- 28 495,33	- 28 495,33	10 109,85	-35,48%	8 166,25	123,80%

Как видно из таблицы за период с 01.01.2020 по 30.06.2020 назначения по доходам увеличились на 38 827,88 тыс. руб. (за счёт увеличения получаемых межбюджетных трансфертов на 63 293,03 тыс. руб. при одновременном снижении прогноза налоговых и неналоговых доходов на 24 465,15 тыс. руб.); назначения по расходам увеличены на 53 812,78 тыс. руб.; дефицит вырос на 14 984,91 тыс. руб.

Уровень исполнения бюджета по доходам и расходам относительно аналогичного периода прошлого года характеризуется ростом (по доходам – на 3,92%; по расходам – на 2,97%). Вместе с тем, относительно среднего уровня, рассчитанного за три года, предшествующих отчётному периоду, уровень поступления доходов бюджета и уровень исполнения расходов бюджета ниже среднего значения. Уровень исполнения относительно годового плана оценивается следующими значениями: процент исполнения утверждённых показателей общего объёма по доходам бюджета составляет 40,97% (при среднем значении 43,88%), по расходам – 38,58% (при среднем значении 43,32%) от годовых плановых назначений.

Таблица 2  
(проценты)

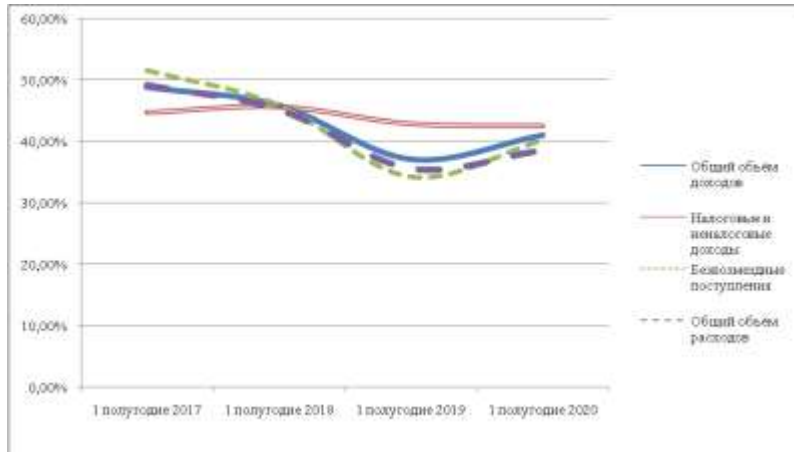
Наименование показателя	Процент исполнения к уточнённому плану в первых полугодиях			Среднее значение (гр.2+гр.3+гр.4)/3	Процент исполнения к уточнённому плану в первом полугодии 2020 года (по данным отчёта об исполнении бюджета за первое полугодие 2020 года)	Отклонение (в процентных пунктах) (гр.6-гр.5)
	2017 год	2018 год	2019 год			
1	2	3	4	5	6	7
Доходы бюджета всего, в т.ч.	48,76	45,83	37,05	43,88	40,97	- 2,91
Налоговые и неналоговые	44,71	45,64	42,93	44,43	42,59	- 1,83

Заключение по результатам экспертно-аналитического мероприятия  
от 10.08.2020 №20 (лист 5 из 25)

доходы							
Безвозмездные поступления	51,59	45,95	34,22	43,92	40,16	-	3,76
Расходы бюджета	49,16	45,19	35,61	43,32	38,58	-	4,74

Динамика эффективности исполнения бюджета Прионежского муниципального района за первое полугодие 2020 года и аналогичных периодов предыдущих трёх лет характеризуется нисходящим трендом, что наглядно демонстрирует график 1.

График 1



**1.4.** В соответствии со статьёй 215.1 Бюджетного кодекса, пунктом 2 статьи 43 Положения о бюджетном процессе исполнение местного бюджета организовывается на основе сводной бюджетной росписи и кассового плана.

В соответствии со статьёй 44 Положения о бюджетном процессе порядок составления и ведения сводной бюджетной росписи бюджета Прионежского муниципального района утверждён постановлением Администрации района от 28.11.2016 №1233 (с учётом изменений, внесённых постановлением Администрации от 30.07.2020 №706). Представленные сводные бюджетные росписи расходов бюджета Прионежского муниципального района на 2020 год в соответствии с пунктом 3 Порядка составления и ведения сводной бюджетной росписи, утверждённого постановлением Администрации района от 28.11.2016 №1233, санкционированы Главой Администрации. Сводная бюджетная роспись расходов бюджета Прионежского муниципального района на 01.01.2020 соответствует Решению «О бюджете Прионежского муниципального района на 2020 год и на плановый период 2021 и 2022 годов» от 24.12.2019 №1. Итоговые показатели по разделам и подразделам уточнённой сводной бюджетной росписи расходов на отчётную дату (01.07.2020) соответствуют данным приложений №№3,4 отчёта об исполнении бюджета за первое полугодие 2020 года, за исключением бюджетных ассигнований по подразделу 0702 «Общее образование»: в сводной бюджетной росписи указан показатель 334 872 681,80 рублей, тогда как в приложениях №№3, 4 отчёта об исполнении бюджета за первое полугодие 2020 года и в форме 0503317 – 334 872 681,78 рублей (отклонение – 0,02 рублей).

В течение второго квартала 2020 года Финансовым управлением Прионежского муниципального района в соответствии со статьёй 217 Бюджетного кодекса, статьёй 44.1 Положения о бюджетном процессе, статьёй 16 Решения о бюджете Прионежского муниципального района на 2020 год и на плановый период 2021 и 2022 годов (от 24.12.2019 №1) вносились изменения в показатели сводной бюджетной росписи местного бюджета на основании постановлений Главы Администрации Прионежского района, перечень которых представлен в приложении №1 к настоящему Заключению<sup>1</sup>.

В соответствии со статьёй 45 Положения о бюджетном процессе Порядок составления и ведения кассового плана исполнения бюджета Прионежского муниципального района утверждён постановлением Администрации от 31.07.2015 №1046. Пунктом 2.3 Положения установлено формирование кассового плана исполнения бюджета Прионежского муниципального района на очередной финансовый год с поквартальной детализацией и на очередной календарный месяц текущего финансового года. Агрегированные показатели расходов ежемесячных кассовых планов исполнения бюджета за первое полугодие 2020 года соответствуют данным отчётной формы 0503317. Агрегированный показатель доходов ежемесячных кассовых планов исполнения бюджета за первое полугодие 2020 года (359 490 547,69 рублей) отклоняется от данных отчётной формы 0503317 (362 268 547,69 рублей) на 2 778 000,00 рублей, что обусловлено перечислением в последний рабочий день (30.06.2020) платёжными поручениями №761685 и №761858 субвенции на осуществлении государственных полномочий по расчётам и предоставлению дотации на выравнивание бюджетной обеспеченности бюджетам поселений и муниципальных районов (в соответствии с Законом от 19.12.2019 №2440-ЗРК «О бюджете Республики Карелия на 2020 год и на плановый период 2021 и 2022 годов»).

## **II. Анализ исполнения бюджета Прионежского муниципального района по доходам бюджета, оценка рисков неисполнения бюджета по доходам.**

**2.1.** В первом полугодии 2020 года в бюджет Прионежского муниципального района поступили доходы в объёме 362 268,55 тыс. руб. Основными их источниками явились:

- ✓ безвозмездные поступления в сумме 236 707,83 тыс. руб. (65,34% от общего объёма поступивших доходов);
- ✓ налоговые и неналоговые доходы в сумме 125 560,72 тыс. руб. (34,66% от общего объёма поступивших доходов).

Структура поступивших налоговых и неналоговых доходов бюджета сложилась следующим образом:

---

<sup>1</sup> Перечень постановлений Главы Администрации района о внесении изменений в сводную бюджетную роспись расходов бюджета за 1 квартал 2020 года содержится в приложении №1 к Заключению от 25.06.2020 №16 по результатам экспертно-аналитического мероприятия «Анализ исполнения бюджета муниципального образования «Прионежский муниципальный район Республики Карелия» за первый квартал 2020 года».

Заключение по результатам экспертно-аналитического мероприятия  
от 10.08.2020 №20 (лист 7 из 25)

- ✓ налог на доходы физических лиц – 99 015,52 тыс. руб. или 78,86% в общем объёме поступивших налоговых и неналоговых доходов;
- ✓ налоги на товары, работы, услуги, реализуемые на территории Российской Федерации – 67,57 тыс. руб. или 0,05%;
- ✓ единый налог на вменённый доход – 3 492,62 тыс. руб. или 2,78%;
- ✓ единый сельскохозяйственный налог – 19,21 тыс. руб. или 0,015%;
- ✓ налог, взимаемый в связи с применением патентной системы налогообложения, – 572,24 тыс. руб. или 0,46%;
- ✓ государственная пошлина – 959,19 тыс. руб. или 0,76%;
- ✓ задолженность и перерасчёты по отменённым налогам, сборам и иным обязательным платежам – 0,01 тыс. руб.;
- ✓ доходы от использования имущества, находящегося в государственной и муниципальной собственности, - 9 136,47 тыс. руб. или 7,28%;
- ✓ платежи при пользовании природными ресурсами – 1 621,58 тыс. руб. или 1,29%;
- ✓ доходы от оказания платных услуг, работ и компенсации затрат государства – 7 494,20 тыс. руб. или 5,97%;
- ✓ доходы от продажи материальных и нематериальных активов – 1 440,70 тыс. руб. или 1,15%;
- ✓ штрафы, санкции, возмещение ущерба – 1 642,37 тыс. руб. или 1,31%;
- ✓ прочие неналоговые доходы – 99,03 тыс. руб. или 0,079%.

Анализ исполнения бюджета по доходам приведён в таблице 3.

Таблица 3  
(тыс. руб.)

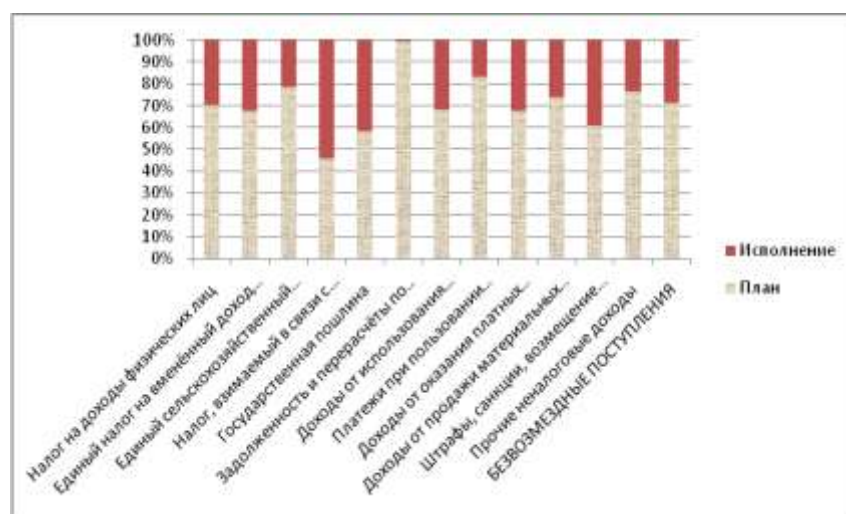
Наименование показателя	Исполнено в первом полугодии 2019 года	Уточнённый план на 2020 год по данным отчёта об исполнении бюджета за первое полугодие 2020 года	Исполнено за отчётный период		
			Сумма по данным отчёта об исполнении бюджета за первое полугодие 2020 года	Процентное отношение к исполнению в первом полугодии 2019 года	Процентное исполнение к уточнённому плану на 2020 год
<b>НАЛОГОВЫЕ И НЕНАЛОГОВЫЕ ДОХОДЫ, В.Т.Ч.</b>	<b>120 971,23</b>	<b>294 797,68</b>	<b>125 560,71</b>	<b>103,79%</b>	<b>42,59%</b>
<b>Налоги на прибыль, доходы, в т.ч.</b>	<b>92 488,98</b>	<b>235 269,69</b>	<b>99 015,52</b>	<b>107,06%</b>	<b>42,09%</b>
Налог на доходы физических лиц	92 488,98	235 269,69	99 015,52	107,06%	42,09%
<b>Налоги на товары, работы, услуги, реализуемые на территории Российской Федерации</b>	<b>-</b>	<b>166,13</b>	<b>67,57</b>	<b>x</b>	<b>40,67%</b>
<b>Налоги на совокупный доход, в т.ч.</b>	<b>3 939,38</b>	<b>7 832,11</b>	<b>4 084,07</b>	<b>103,67%</b>	<b>52,15%</b>
Единый налог на вменённый доход для отдельных видов деятельности	3 550,60	7 274,54	3 492,62	98,37%	48,01%
Единый сельскохозяйственный налог	1,78	70,97	19,21	1078,11%	27,07%
Налог, взимаемый в связи с применением патентной системы налогообложения, зачисляемый в бюджеты муниципальных районов	387,00	486,60	572,24	147,87%	117,60%
<b>Государственная пошлина</b>	<b>529,41</b>	<b>1 347,43</b>	<b>959,19</b>	<b>181,18%</b>	<b>71,19%</b>
<b>Задолженность и перерасчёты по отменённым налогам, сборам и иным обязательным платежам</b>	<b>3,60</b>	<b>5,70</b>	<b>0,01</b>	<b>0,22%</b>	<b>0,14%</b>

Заключение по результатам экспертно-аналитического мероприятия  
от 10.08.2020 №20 (лист 8 из 25)

Доходы от использования имущества, находящегося в государственной и муниципальной собственности	9 571,94	19 466,80	9 136,47	95,45%	46,93%
Платежи при пользовании природными ресурсами	- 41,13	7 982,40	1 621,58	-3942,48%	20,31%
Доходы от оказания платных услуг, работ и компенсации затрат государства	11 642,13	15 709,89	7 494,20	64,37%	47,70%
Доходы от продажи материальных и нематериальных активов	1 846,48	4 142,33	1 440,70	78,02%	34,78%
Штрафы, санкции, возмещение ущерба	796,22	2 552,06	1 642,37	206,27%	64,35%
Прочие неналоговые доходы	194,22	323,14	99,03	50,99%	30,65%
<b>БЕЗВОЗМЕЗДНЫЕ ПОСТУПЛЕНИЯ</b>	<b>200 683,58</b>	<b>589 429,87</b>	<b>236 707,83</b>	<b>117,95%</b>	<b>40,16%</b>
Безвозмездные поступления от других бюджетов бюджетной системы Российской Федерации	200 196,56	588 429,87	236 610,47	118,19%	40,21%
Прочие безвозмездные поступления	515,09	1 000,00	344,58	66,90%	34,46%
Доходы бюджетов бюджетной системы Российской Федерации от возврата бюджетами бюджетной системы Российской Федерации и организациями остатков субсидий, субвенций и иных межбюджетных трансфертов, имеющих целевое назначение, прошлых лет	673,09	-	14,71	2,18%	x
Возврат остатков субсидий, субвенций, межбюджетных трансфертов, имеющих целевое назначение, прошлых лет	- 701,16	-	- 261,92	37,36%	x

Для наглядности исполнение в первом полугодии 2020 года назначений по доходам представлено на графике 2.

График 2



2.2. Относительно аналогичного периода прошлого года в первом полугодии 2020 года определено увеличение поступлений налоговых и неналоговых доходов на 3,79% (или на 4 589,48 тыс. руб.), в том числе увеличились поступления:

- ✓ налога на доходы физических лиц на 6 526,54 тыс. руб. или на 7,06%;



Заключение по результатам экспертно-аналитического мероприятия  
от 10.08.2020 №20 (лист 9 из 25)

- ✓ налогов на товары, работы, услуги, реализуемые на территории Российской Федерации, на 67,57 тыс. руб.;
- ✓ налогов на совокупный доход на 144,69 тыс. руб. или на 3,67%;
- ✓ государственной пошлины на 429,79 тыс. руб. или на 81,18%;
- ✓ платежей при пользовании природными ресурсами на 1 662,71 тыс. руб.;
- ✓ штрафов, санкций, возмещения ущерба на 846,16 тыс. руб. или на 106,27%.

Одновременно снизились (относительно аналогичного периода прошлого года) поступления по следующим видам доходов:

- ✓ доходам от использования имущества, находящегося в государственной и муниципальной собственности, на 435,47 тыс. руб. или на 4,55%;
- ✓ доходам от оказания платных услуг, работ и компенсации затрат государства на 4 147,93 тыс. руб. или на 35,63%;
- ✓ доходам от продажи материальных и нематериальных активов – на 405,78 тыс. руб. или на 21,98%;
- ✓ прочим неналоговым доходам – на 95,19 тыс. руб. или на 49,01%;
- ✓ по задолженности и перерасчётам по отменённым налогам, сборам и иным обязательным платежам – на 3,59 тыс. руб. или на 99,78%.

Относительно среднего уровня, рассчитанного за три года, предшествующих отчётному периоду, уровень исполнения по основному доходобразующему источнику налоговых и неналоговых доходов (налогу на доходы физических лиц) снизился на 0,63 процентного пункта. Уровень исполнения по доходам от использования имущества, находящегося в государственной и муниципальной собственности – на 4,2 процентного пункта; доходов от оказания платных услуг, работ и компенсации затрат государства – на 4,32 процентного пункта. Результаты анализа эффективности исполнения уточнённых назначений по видам налоговых и неналоговых доходов представлены в таблице 4.

Таблица 4  
(проценты)

Налоговые и неналоговые доходы	Процент исполнения к уточнённому плану в первых полугодиях			Среднее значение (гр.2+гр.3+гр.4)/3	Процент исполнения к уточнённому плану в первом полугодии 2020 года	Отклонение (гр.6-гр.5)
	2017 года	2018 года	2019 года			
<i>1</i>	<i>2</i>	<i>3</i>	<i>4</i>	<i>5</i>	<i>6</i>	<i>7</i>
Налог на доходы физических лиц	42,63	42,52	43,02	42,72	42,09	- 0,63
Налоги на товары, работы, услуги, реализуемые на территории Российской Федерации	-	-	-	-	40,67	40,67
Единый налог на вменённый доход для отдельных видов деятельности	44,74	42,04	30,61	39,13	48,01	8,88
Единый сельскохозяйственный налог	21,64	2,80	1,27	8,57	27,07	18,50

Заключение по результатам экспертно-аналитического мероприятия  
от 10.08.2020 №20 (лист 10 из 25)

Налог, взимаемый в связи с применением патентной системы налогообложения, зачисляемый в бюджеты муниципальных районов	27,14	50,59	107,44	61,72	117,60	55,88
Государственная пошлина	42,78	46,34	35,29	41,47	71,19	29,72
Задолженность и перерасчёты по отменённым налогам, сборам и иным обязательным платежам	112,43	50,46	52,96	71,95	0,18	- 71,77
Доходы от использования имущества, находящегося в государственной и муниципальной собственности	46,70	57,31	49,37	51,13	46,93	- 4,20
Платежи при пользовании природными ресурсами	91,05	85,77	- 3,43	57,80	20,31	- 37,49
Доходы от оказания платных услуг, работ и компенсации затрат государства	50,44	59,06	46,57	52,02	47,70	- 4,32
Доходы от продажи материальных и нематериальных активов	24,74	52,36	34,47	37,19	34,78	- 2,41
Штрафы, санкции, возмещение ущерба	81,71	26,09	39,81	49,20	64,35	15,15
Прочие неналоговые доходы	85,03	103,65	85,94	91,54	30,65	- 60,89

Данные по исполнению доходной части бюджета за первое полугодие 2020 года, содержащиеся в отчёте об исполнении бюджета, соответствуют показателям I раздела отчётной формы 0503317 (362 268 547,69 рублей). Показатель исполнения доходов в отчётной форме 0503152 «Консолидированный отчёт о кассовых поступлениях и выбытиях» составляет 358 814 226,99 рублей (отклонение в сумме 3 454 320,70 рублей обусловлено некассовыми операциями со средствами бюджета в рамках осуществления мероприятий в соответствии с Законом «Об исполнительном производстве» от 02.10.2007 №229-ФЗ в сумме 676 320,70 рублей и перечислением в последний рабочий день (30.06.2020) субвенции на осуществлении государственных полномочий по расчётам и предоставлению дотации на выравнивание бюджетной обеспеченности бюджетам поселений и муниципальных районов в сумме 2 778 000,00 рублей).

### III. Анализ и оценка уровня исполнения расходной части бюджета Прионежского муниципального района за первое полугодие 2020 года.

**3.1.** Расходы бюджета за первое полугодие 2020 года с учётом утверждённой на отчётную дату сводной бюджетной росписи Прионежского муниципального района исполнены на 38,58% (в сумме 352 158,70 тыс. руб.) от уточнённых плановых показателей (912 722,88 тыс. руб.). Бюджет Прионежского муниципального района за первое полугодие 2020 года исполнен с профицитом в сумме 10 109,85 тыс. руб.

Анализ исполнения бюджета в разрезе ведомственной структуры расходов по разделам и подразделам представлен в таблице 5.

Таблица 5  
(тыс. руб.)

Наименование показателя	Исполнено	Первоначально	Уточнённые	Исполнение за первое полугодие 2020 года
-------------------------	-----------	---------------	------------	--

Заключение по результатам экспертно-аналитического мероприятия  
от 10.08.2020 №20 (лист 11 из 25)

			в первом полугодии 2019 года	утверждённый план на 2020 год в соответствии с Решением Совета ПМР от 24.12.2019 №1	показатели на 2020 год по данным отчёта об исполнении бюджета за первое полугодие 2020 года	Сумма по данным отчёта об исполнении бюджета за первое полугодие 2020 года	Процент исполнения относительно первого полугодия 2019 года	Процент исполнения относительно первоначально утверждённого плана на 2020 год	Процент исполнения относительно уточнённых плановых показателей на 2020 год
<b>01</b>		<b>Общегосударственные вопросы</b>	<b>16 130,18</b>	<b>42 421,78</b>	<b>50 769,35</b>	<b>17 182,30</b>	<b>106,52%</b>	<b>40,50%</b>	<b>33,84%</b>
01	03	Функционирование законодательных (представительных) органов государственной власти и представительных органов муниципальных образований	602,55	1 964,12	1 824,68	779,34	129,34%	39,68%	42,71%
01	04	Функционирование Правительства Российской Федерации, высших исполнительных органов государственной власти субъектов Российской Федерации, местных администраций	9 069,06	24 258,19	23 873,28	9 324,27	102,81%	38,44%	39,06%
01	05	Судебная система	-	2,40	2,40	-	X	0,00%	0,00%
01	06	Обеспечение деятельности финансовых, налоговых и таможенных органов финансового (финансово-бюджетного) надзора	3 634,50	11 174,07	11 710,22	4 792,23	131,85%	42,89%	40,92%
01	11	Резервный фонд	-	500,00	500,00	-	X	0,00%	0,00%
01	13	Другие общегосударственные вопросы	2 824,07	4 523,00	12 858,77	2 286,46	80,96%	50,55%	17,78%
<b>02</b>		<b>Национальная оборона</b>	<b>1 046,52</b>	<b>2 209,10</b>	<b>2 233,00</b>	<b>1 039,09</b>	<b>99,29%</b>	<b>47,04%</b>	<b>46,53%</b>
02	03	Мобилизация и вневойсковая подготовка	1 046,52	2 209,10	2 233,00	1 039,09	99,29%	47,04%	46,53%
<b>03</b>		<b>Национальная безопасность и правоохранительная деятельность</b>	<b>13,11</b>	<b>70,00</b>	<b>57,00</b>	<b>11,10</b>	<b>84,64%</b>	<b>15,86%</b>	<b>19,47%</b>
03	14	Другие вопросы в области национальной безопасности и правоохранительной деятельности	13,11	70,00	57,00	11,10	84,64%	15,86%	19,47%
<b>04</b>		<b>Национальная экономика</b>	<b>3 345,59</b>	<b>20 668,44</b>	<b>19 231,44</b>	<b>4 475,41</b>	<b>133,77%</b>	<b>21,65%</b>	<b>23,27%</b>
04	05	Сельское хозяйство и рыболовство	-	1 619,00	1 619,00	-	X	0,00%	0,00%
04	09	Дорожное хозяйство (дорожные фонды)	160,00	9 710,00	8 173,00	220,00	137,50%	2,27%	2,69%
04	12	Другие вопросы в области национальной экономики	3 185,59	9 339,44	9 439,44	4 255,41	133,58%	45,56%	45,08%
<b>05</b>		<b>Жилищно-коммунальное хозяйство</b>	<b>13 849,64</b>	<b>64 922,03</b>	<b>79 075,15</b>	<b>31 632,59</b>	<b>228,40%</b>	<b>48,72%</b>	<b>40,00%</b>
05	01	Жилищное хозяйство	3 060,73	31 591,32	44 426,58	20 095,21	656,55%	63,61%	45,23%
05	02	Коммунальное хозяйство	10 053,30	29 879,65	24 367,34	10 060,50	100,07%	33,67%	41,29%

Закключение по результатам экспертно-аналитического мероприятия  
от 10.08.2020 №20 (лист 12 из 25)

05	03	Благоустройство	735,61	3 451,06	10 281,23	1 476,88	200,77%	42,79%	14,36%
<b>07</b>		<b>Образование</b>	<b>255 356,72</b>	<b>662 615,09</b>	<b>689 558,52</b>	<b>276 536,87</b>	<b>108,29%</b>	<b>41,73%</b>	<b>40,10%</b>
07	01	Дошкольное образование	78 618,36	233 556,68	247 426,61	77 950,28	99,15%	33,38%	31,50%
07	02	Общее образование	138 536,47	330 346,77	334 872,68	151 607,14	109,43%	45,89%	45,27%
07	03	Дополнительное образование детей	20 506,06	47 421,10	50 788,64	23 323,02	113,74%	49,18%	45,92%
07	05	Профессиональная подготовка, переподготовка и повышение квалификации	173,65	1 063,50	1 019,10	90,09	51,88%	8,47%	8,84%
07	07	Молодёжная политика и оздоровление детей	281,08	1 745,00	1 750,00	-	0,00%	0,00%	0,00%
07	09	Другие вопросы в области образования	17 241,11	48 482,04	53 701,49	23 566,34	136,69%	48,61%	43,88%
<b>08</b>		<b>Культура, кинематография</b>	<b>6 504,91</b>	<b>17 936,97</b>	<b>16 666,64</b>	<b>6 992,39</b>	<b>107,49%</b>	<b>38,98%</b>	<b>41,95%</b>
08	01	Культура	6 504,91	17 936,97	16 666,64	6 992,39	107,49%	38,98%	41,95%
<b>10</b>		<b>Социальная политика</b>	<b>11 179,66</b>	<b>31 560,64</b>	<b>31 979,23</b>	<b>7 620,52</b>	<b>68,16%</b>	<b>24,15%</b>	<b>23,83%</b>
10	01	Пенсионное обеспечение	477,43	1 456,63	2 215,80	1 265,28	265,02%	86,86%	57,10%
10	03	Социальное обеспечение населения	5 739,89	8 221,21	11 079,21	2 548,30	44,40%	31,00%	23,00%
10	04	Охрана семьи и детства	4 655,34	20 317,80	17 119,22	3 164,95	67,99%	15,58%	18,49%
10	06	Другие вопросы в области социальной политики	307,00	1 565,00	1 565,00	641,99	209,12%	41,02%	41,02%
<b>11</b>		<b>Физическая культура и спорт</b>	<b>100,18</b>	<b>209,26</b>	<b>185,29</b>	<b>29,17</b>	<b>29,12%</b>	<b>13,94%</b>	<b>15,74%</b>
11	05	Другие вопросы в области физической культуры и спорта	100,18	209,26	185,29	29,17	29,12%	13,94%	15,74%
<b>13</b>		<b>Обслуживание государственного и муниципального долга</b>	<b>172,38</b>	<b>4 000,00</b>	<b>2 292,83</b>	<b>444,94</b>	<b>258,12%</b>	<b>11,12%</b>	<b>19,41%</b>
13	01	Обслуживание государственного внутреннего и муниципального долга	172,38	4 000,00	2 292,83	444,94	258,12%	11,12%	19,41%
<b>14</b>		<b>Межбюджетные трансферты общего характера бюджетам бюджетной системы Российской Федерации</b>	<b>5 789,66</b>	<b>12 296,79</b>	<b>20 674,43</b>	<b>6 194,32</b>	<b>106,99%</b>	<b>50,37%</b>	<b>29,96%</b>
14	01	Дотации на выравнивание бюджетной обеспеченности субъектов Российской Федерации и муниципальных образований	5 027,74	10 752,00	10 752,00	5 712,49	113,62%	53,13%	53,13%
14	03	Прочие межбюджетные трансферты общего характера	761,92	1 544,79	9 922,43	481,83	63,24%	31,19%	4,86%
		<b>ВСЕГО</b>	<b>313 488,56</b>	<b>858 910,10</b>	<b>912 722,88</b>	<b>352 158,70</b>	<b>112,34%</b>	<b>41,00%</b>	<b>38,58%</b>

По итогам анализа исполнения бюджета Прионежского муниципального района по расходам установлено увеличение расходов в первом полугодии 2020 года в сравнении с аналогичным периодом прошлого года на 12,34% (или на 38 670,14 тыс. руб.), в том числе рост отмечен по следующим разделам:

- ✓ 01 «Общегосударственные вопросы» - на 6,52% (+ 1 052,12 тыс. руб.);
- ✓ 04 «Национальная экономика» - на 33,77% (+ 1 129,82 тыс. руб.);

- ✓ 05 «Жилищно-коммунальное хозяйство» - на 128,4% (+ 17 782,95 тыс. руб.);
- ✓ 07 «Образование» - на 8,29% (+ 21 180,15 тыс. руб.);
- ✓ 08 «Культура, кинематография» - на 7,49% (+ 487,48 тыс. руб.);
- ✓ 13 «Обслуживание государственного и муниципального долга» - на 158,12% (+ 272,56 тыс. руб.);
- ✓ 14 «Межбюджетные трансферты общего характера бюджетам бюджетной системы Российской Федерации» - на 6,99% (+ 404,667 тыс. руб.).

Одновременно в первом полугодии 2020 год снизилось (относительно аналогичного периода прошлого года) исполнение расходной части бюджета по следующим разделам:

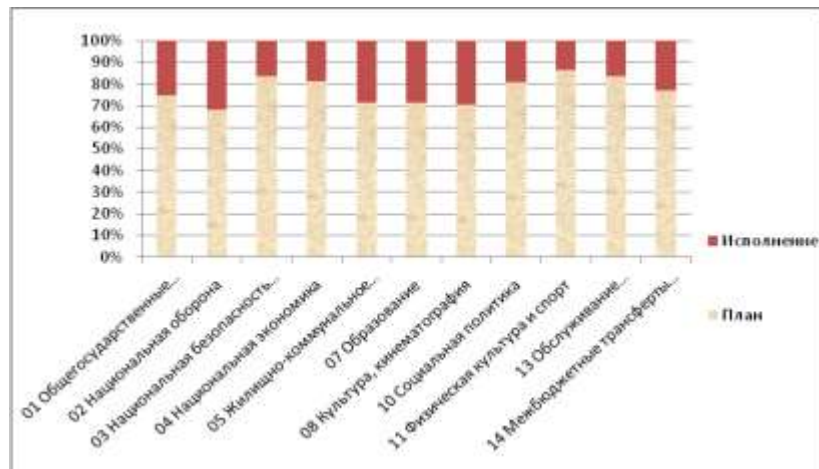
- ✓ 02 «Национальная оборона» - на 0,71% (- 7,43 тыс. руб.);
- ✓ 03 «Национальная безопасность и правоохранительная деятельность» - на 15,36% (- 2,01 тыс. руб.);
- ✓ 10 «Социальная политика» - на 31,84% (- 3 559,14 тыс. руб.);
- ✓ 11 «Физическая культура и спорт» - на 70,88% (- 71,01 тыс. руб.).

Относительно уточнённого плана на 2020 год, общий процент исполнения бюджета по расходам за первое полугодие 2020 года составил 38,58%, в том числе по разделам:

- ✓ 01 «Общегосударственные вопросы» - 33,84%;
- ✓ 02 «Национальная оборона» - 46,53%;
- ✓ 03 «Национальная безопасность и правоохранительная деятельность» - 19,47%;
- ✓ 04 «Национальная экономика» - 23,27%;
- ✓ 05 «Жилищно-коммунальное хозяйство» - 40,00%;
- ✓ 07 «Образование» - 40,1%;
- ✓ 08 «Культура, кинематография» - 41,95%;
- ✓ 10 «Социальная политика» - 23,83%;
- ✓ 11 «Физическая культура и спорт» - 15,74%;
- ✓ 13 «Обслуживание государственного и муниципального долга» - 19,41%;
- ✓ 14 «Межбюджетные трансферты общего характера бюджетам бюджетной системы Российской Федерации» - 29,96%.

Таким образом, доведённые бюджетные ассигнования по расходам бюджета не исполнены на уровне 50% ни по одному разделу; на уровне от 40% до 50% - исполнены по четырём разделам (02, 05, 07, 08); на уровне от 30% до 40% - по разделу 01; на уровне от 20% до 30% - по трём разделам (04, 10, 14); менее 20% - по трём разделам (03, 11, 13).

Для наглядности исполнение расходов в первом полугодии 2020 года представлено на графике 3.



**3.2.** По итогам анализа исполнения расходной части в разрезе видов расходов установлено:

- на уровне от 50% и выше исполнены бюджетные ассигнования по четырём видам расходов 110 (50,59%); 510 (53,13%); 810 (71,54%); 850 (64,88%);
- на уровне от 40% до 50% - по двум видам расходов 120 (42,05%); 530 (46,00%);
- на уровне от 30% до 40% - по двум видам расходов 310 (34,40%); 540 (34,07%);
- на уровне от 10% до 30% - по четырём видам расходов 240 (22,21%); 320 (23,00%); 730 (19,41%); 830 (25,19%);
- на уровне менее 10% - по двум видам расходов 410 (7,97%); 520 (7,66%);
- по четырём видам расходов (610, 620, 630, 870) – нулевое исполнение.

Результаты анализа представлены в таблице 6.

Таблица 6  
(тыс. руб.)

Код вида расходов	Наименование вида расходов	Раздел ведомственной структуры расходов бюджета	Уточнённые назначения по данным отчёта об исполнении бюджета за первое полугодие 2020 года	Исполнено за первое полугодие 2020 года		Не исполнено (сумма)
				Сумма	процент исполнения	
110	Расходы на выплаты персоналу казённых учреждений	01	533,84	-	0,00%	533,84
		05	1 627,12	650,73	39,99%	976,39
		07	456 089,73	232 443,24	50,96%	223 646,50
		08	12 549,31	5 084,86	40,52%	7 464,45
	Итого	х	<b>470 800,00</b>	<b>238 178,83</b>	<b>50,59%</b>	<b>232 621,17</b>
120	Расходы на выплаты персоналу государственных (муниципальных) органов	01	33 683,58	13 684,78	40,63%	19 998,80
		04	8 763,44	3 939,41	44,95%	4 824,02
		05	4 441,81	2 017,19	45,41%	2 424,62
		07	6 231,44	2 336,56	37,50%	3 894,89
		10	664,02	640,95	96,53%	23,07
	Итого	х	<b>53 784,29</b>	<b>22 618,89</b>	<b>42,05%</b>	<b>31 165,40</b>
240	Иные закупки товаров, работ и услуг для государственных (муниципальных) нужд	01	12 972,58	1 869,48	14,41%	11 103,11
		03	57,00	11,10	19,47%	45,90
		04	1 845,00	16,00	0,87%	1 829,00
		05	14 089,45	2 576,69	18,29%	11 512,76
		07	158 878,66	37 313,03	23,49%	121 565,63
		08	2 093,25	608,92	29,09%	1 484,32

Заключение по результатам экспертно-аналитического мероприятия  
от 10.08.2020 №20 (лист 15 из 25)

		10	1 061,98	10,25	0,96%	1 051,74
		11	24,86	24,86	100,00%	-
	Итого	<b>x</b>	<b>191 022,78</b>	<b>42 430,33</b>	<b>22,21%</b>	<b>148 592,45</b>
310	<b>Публичные нормативные обязательства</b>	<b>10</b>	<b>12 851,02</b>	<b>4 421,03</b>	<b>34,40%</b>	<b>8 429,99</b>
320	<b>Социальные выплаты гражданам, кроме нормативных социальных выплат</b>	<b>10</b>	<b>11 079,21</b>	<b>2 548,30</b>	<b>23,00%</b>	<b>8 530,91</b>
410	<b>Бюджетные инвестиции</b>	05	33 506,93	6 713,39	20,04%	26 793,54
		07	44 352,37	-	0,00%	44 352,37
		10	6 323,00	-	0,00%	6 323,00
	Итого	<b>x</b>	<b>84 182,30</b>	<b>6 713,39</b>	<b>7,97%</b>	<b>77 468,91</b>
510	<b>Дотации</b>	<b>14</b>	<b>10 752,00</b>	<b>5 712,49</b>	<b>53,13%</b>	<b>5 039,51</b>
520	<b>Субсидии</b>	04	7 783,00	-	0,00%	7 783,00
		08	2 010,65	1 297,70	64,54%	712,95
		14	7 139,06	-	0,00%	7 139,06
	Итого	<b>x</b>	<b>16 932,71</b>	<b>1 297,70</b>	<b>7,66%</b>	<b>15 635,01</b>
530	<b>Субвенции</b>	01	26,00	-	0,00%	26,00
		02	2 233,00	1 039,09	46,53%	1 193,91
	Итого	<b>x</b>	<b>2 259,00</b>	<b>1 039,09</b>	<b>46,00%</b>	<b>1 219,91</b>
540	<b>Иные межбюджетные трансферты</b>	04	390,00	220,00	56,41%	170,00
		05	1 156,08	773,42	66,90%	382,67
		14	2 783,38	481,83	17,31%	2 301,55
	Итого	<b>x</b>	<b>4 329,46</b>	<b>1 475,24</b>	<b>34,07%</b>	<b>2 854,22</b>
610	<b>Субсидии бюджетным учреждениям</b>	07	10 877,31	-	0,00%	10 877,31
		11	152,64	-	0,00%	152,64
	Итого	<b>x</b>	<b>11 029,95</b>	<b>-</b>	<b>0,00%</b>	<b>11 029,95</b>
620	<b>Субсидии автономным учреждениям</b>	<b>07</b>	<b>147,62</b>	<b>-</b>	<b>0,00%</b>	<b>147,62</b>
630	<b>Субсидии некоммерческим организациям (за исключением государственных (муниципальных) учреждений)</b>	<b>07</b>	<b>147,62</b>	<b>-</b>	<b>0,00%</b>	<b>147,62</b>
730	<b>Обслуживание муниципального долга</b>	<b>13</b>	<b>2 292,83</b>	<b>444,94</b>	<b>19,41%</b>	<b>1 847,89</b>
810	<b>Субсидии юридическим лицам (кроме некоммерческих организаций), индивидуальным предпринимателям, физическим лицам - производителям товаров, работ, услуг</b>	04	450,00	300,00	66,67%	150,00
		05	13 800,00	10 000,00	72,46%	3 800,00
		07	147,62	-	0,00%	147,62
	Итого	<b>x</b>	<b>14 397,62</b>	<b>10 300,00</b>	<b>71,54%</b>	<b>4 097,62</b>
830	<b>Исполнение судебных актов</b>	01	5 089,20	1 265,52	24,87%	3 823,68
		07	22,13	22,12	99,97%	0,01
	Итого	<b>x</b>	<b>5 111,33</b>	<b>1 287,64</b>	<b>25,19%</b>	<b>3 823,69</b>
850	<b>Уплата налогов, сборов и иных платежей</b>	01	614,15	362,51	59,03%	251,64
		05	10 453,76	8 901,16	85,15%	1 552,60
		07	10 014,01	4 421,93	44,16%	5 592,08
		08	13,43	0,90	6,73%	12,52
		11	7,79	4,31	55,38%	3,47
	Итого	<b>x</b>	<b>21 103,14</b>	<b>13 690,82</b>	<b>64,88%</b>	<b>7 412,33</b>
870	<b>Резервные средства</b>	<b>01</b>	<b>500,00</b>	<b>-</b>	<b>0,00%</b>	<b>500,00</b>
<b>Всего</b>			<b>912 722,88</b>	<b>352 158,70</b>	<b>38,58%</b>	<b>560 564,19</b>

Заключение по результатам экспертно-аналитического мероприятия  
от 10.08.2020 №20 (лист 16 из 25)

Относительно аналогичного периода прошлого года установлено увеличение расходов по пяти группам видов расходов:

- ✓ 100 – на 30 926,64 тыс. руб. (на 13,45%);
- ✓ 400 – на 6 713,39 тыс. руб.;
- ✓ 500 – на 9 524,52 тыс. руб. (на 12,76%);
- ✓ 700 – на 272,56 тыс. руб. (в 2,58 раза);
- ✓ 800 – на 8 057,83 тыс. руб. (на 46,79%)

и снижение по двум:

- ✓ 200 – на 4 370,11 тыс. руб. (на 9,34%);
- ✓ 300 – на 4 007,92 тыс. руб. (на 36,51%).

Результаты сравнительного анализа представлены в таблице 7.

Таблица 7  
(тыс. руб.)

Код группы видов расходов	Наименование группы видов расходов	Исполнено в первом полугодии 2019 года	Уточнённые показатели на 2020 год	Исполнение за первое полугодие 2020 года		
				Сумма	Процент исполнения относительно первого полугодия 2019 года	Процент исполнения относительно уточнённых показателей на 2020 год
100	Расходы на выплаты персоналу в целях обеспечения выполнения функций государственными (муниципальными) органами, казенными учреждениями, органами управления государственными внебюджетными фондами	229 871,08	524 584,29	260 797,72	113,45%	49,72%
200	Закупка товаров, работ и услуг для обеспечения государственных (муниципальных) нужд	46 800,44	191 022,78	42 430,33	90,66%	22,21%
300	Социальное обеспечение и иные выплаты населению	10 977,25	23 930,23	6 969,33	63,49%	29,12%
400	Капитальные вложения в объекты государственной (муниципальной) собственности	-	84 182,30	6 713,39	x	7,97%
500	Межбюджетные трансферты	8 446,78	34 273,17	9 524,52	112,76%	27,79%
600	Предоставление субсидий бюджетным, автономным учреждениям и иным некоммерческим организациям	-	11 325,20	-	x	0,00%



Заключение по результатам экспертно-аналитического мероприятия  
от 10.08.2020 №20 (лист 17 из 25)

700	Обслуживание государственного (муниципального) долга	172,38	2 292,83	444,94	258,12%	19,41%
800	Иные бюджетные ассигнования	17 220,63	41 112,09	25 278,46	146,79%	61,49%
	<b>Итого</b>	<b>313 488,56</b>	<b>912 722,88</b>	<b>352 158,69</b>	<b>112,34%</b>	<b>38,58%</b>

По итогам сверки данных отчёта об исполнении бюджета за первое полугодие 2020 года (приложения №№3, 4) со сводной бюджетной росписью расходов бюджета на 01.07.2020 и с формой бюджетной отчётностью 0503317 «Отчёт об исполнении консолидированного бюджета субъекта Российской Федерации и бюджета территориального государственного внебюджетного фонда» установлены несоответствия показателей уточнённых назначений по группам расходов 100 и 200 на сумму 100 000,00 рублей. Расхождение обусловлено неправильным указанием вида расходов в приложениях №№3,4 Отчёта об исполнении бюджета за первое полугодие 2020 года – 110 (КБК 0702 07001R5150 110 в сумме 100 000,00 рублей) вместо кода 244.

Таблица 8  
(рубли)

Код группы видов расходов	Наименование группы видов расходов	Уточнённые назначения по данным приложений №№3, 4 Отчёта об исполнении бюджета	Уточнённые назначения по данным графы 13 раздела II формы 0503317 и по данным сводной бюджетной росписи на 01.07.2020	Отклонение (гр.3 - гр.4)
1	2	3	4	5
100	Расходы на выплаты персоналу в целях обеспечения выполнения функций государственными (муниципальными) органами, казенными учреждениями, органами управления государственными внебюджетными фондами	524 584 291,16	524 484 291,16	100 000,00
200	Закупка товаров, работ и услуг для обеспечения государственных (муниципальных) нужд	191 022 776,83	191 122 776,83	- 100 000,00
300	Социальное обеспечение и иные выплаты населению	23 930 232,63	23 930 232,63	-
400	Капитальные вложения в объекты государственной (муниципальной) собственности	84 182 298,92	84 182 298,92	-
500	Межбюджетные трансферты	34 273 167,42	34 273 167,42	-
600	Предоставление субсидий бюджетным, автономным учреждениям и иным некоммерческим организациям	11 325 195,73	11 325 195,73	-
700	Обслуживание государственного (муниципального) долга	2 292 832,90	2 292 832,90	-
800	Иные бюджетные ассигнования	41 112 082,93	41 112 082,93	-
	<b>Итого</b>	<b>912 722 878,52</b>	<b>912 722 878,52</b>	-

**3.3.** По данным приложений №№3, 4 отчёта об исполнении бюджета Прионежского муниципального района за первое полугодие 2020 года исполнение муниципальных программ составило 38,66% (или 388 881,96 тыс. руб.) от уточнённых годовых показателей (876 675,87 тыс. руб.):

Таблица 9  
(тыс. руб.)

Наименование муниципальной программы	План	Исполнение	Процент исполнения
--------------------------------------	------	------------	--------------------

Заключение по результатам экспертно-аналитического мероприятия  
от 10.08.2020 №20 (лист 18 из 25)

1. Муниципальная программа "Развитие образования в Прионежском муниципальном районе"	691 540,36	279 909,91	40,48%
2. Муниципальная программа "Эффективное управление муниципальными финансами в Прионежском муниципальном районе"	31 984,52	10 774,86	33,69%
3. Муниципальная программа "Экономическое развитие Прионежского муниципального района"	30 360,81	3 955,41	13,03%
4. Муниципальная программа "Комплексные меры по реализации государственной антинаркотической программы в Прионежском муниципальном районе"	30,00	7,10	23,67%
5. Муниципальная программа "Профилактика правонарушений в Прионежском муниципальном районе"	40,00	4,00	10,00%
6. Муниципальная программа "Развитие малого и среднего предпринимательства в Прионежском муниципальном районе"	450,00	300,00	66,67%
7. Муниципальная программа "Обеспечение доступным и комфортным жильём и жилищно-коммунальными услугами"	77 702,94	32 114,41	41,33%
8. Муниципальная программа "Развитие культуры в Прионежском муниципальном районе"	16 766,64	6 992,39	41,70%
9. Муниципальная программа "Социальная поддержка граждан в Прионежском муниципальном районе"	21 124,80	4 399,01	20,82%
10. Муниципальная программа "Развитие физической культуры и спорта на территории Прионежского муниципального района"	177,50	24,86	14,01%
11. Муниципальная программа "Профилактика терроризма, а также минимизация и (или) ликвидация последствий его проявления на территории Прионежского муниципального района"	6 478,30	400,00	6,17%
12. Муниципальная программа "Повышение безопасности дорожного движения"	20,00	-	0,00%
Итого	876 675,87	338 881,96	38,66%

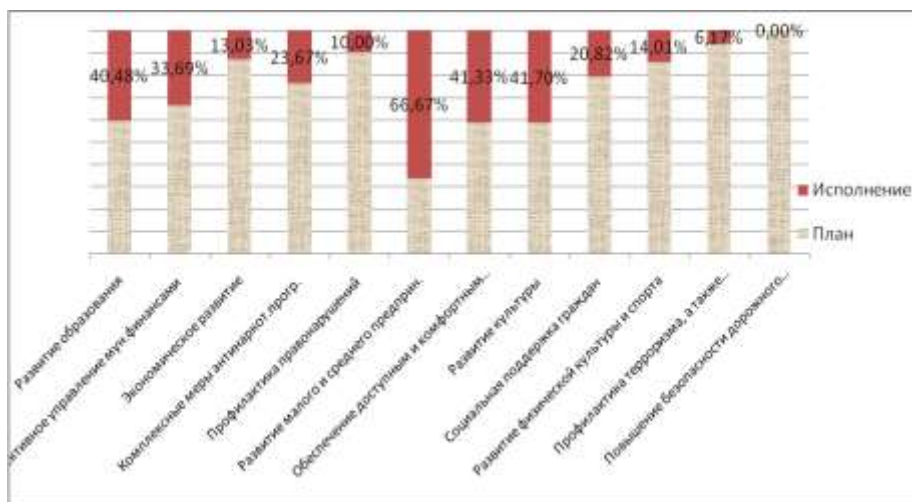
Как видно из таблицы, исполнение более 50% достигнуто по муниципальной программе «Развитие малого и среднего предпринимательства в Прионежском муниципальном районе»; на уровне от 40% до 50% - по трём программам («Развитие образования в Прионежском муниципальном районе»; «Обеспечение доступным и комфортным жильём и жилищно-коммунальными услугами»; «Развитие культуры в Прионежском муниципальном районе»); на уровне от 30% до 40% - по программе «Эффективное управление муниципальными финансами в Прионежском муниципальном районе»; на уровне от 20% до 30% - по двум программам («Комплексные меры по реализации государственной антинаркотической программы в Прионежском муниципальном районе»; «Социальная поддержка граждан в Прионежском муниципальном районе»); менее 20% - по четырём программам («Экономическое развитие в Прионежском муниципальном районе»; «Профилактика правонарушений в Прионежском муниципальном районе»; «Развитие физической культуры и спорта в Прионежском муниципальном районе»; «Профилактика терроризма, а также минимизация и (или) ликвидация последствий его проявления на территории Прионежского муниципального района»). Исполнение муниципальной программы «Повышение безопасности дорожного движения» составило 0%.

При этом Контрольно-счётным комитетом в Заключении о результатах экспертно-аналитического мероприятия «Экспертиза проекта решения «О внесении

изменений в решение XXVI сессии IV созыва Совета Прионежского муниципального района от 24 декабря 2019 года №1 «О бюджете Прионежского муниципального района на 2020 год и на плановый период 2021 и 2022 годов» (от 22.07.2020 №19) была отмечена неправомерность отнесения иного межбюджетного трансферта в сумме 6 168 300,00 рублей, выделенного из бюджета Республики Карелия на организацию работы обсерваторов для лиц, прибывающих из эпидемически неблагополучной территории по новой коронавирусной инфекции (в соответствии с соглашением между Министерством здравоохранения Республики Карелия и Администрацией Прионежского муниципального района от 21.04.2020 №10-МО) к муниципальной программе «Профилактика терроризма, а также минимизация и (или) ликвидация последствий его проведения на территории Прионежского муниципального района» в силу отсутствия указанного мероприятия в перечне мероприятий муниципальной программы и несоответствия её цели: «Создание и совершенствование системы по участию муниципального образования в профилактике терроризма и экстремизма, а также минимизации и (или) ликвидации последствий проявления терроризма и экстремизма на территории Прионежского муниципального района», в связи с чем, Администрации Прионежского муниципального района было предложено устранить указанное нарушение.

Исполнение в первом полугодии 2020 года муниципальных программ (по данным представленной отчётности) представлено на графике 4.

График 4



Итоговые данные по исполнению расходной части бюджета за первое полугодие 2020 года, содержащиеся в отчёте об исполнении бюджета, соответствуют показателям II раздела отчётной формы 0503317 (352 158 698,96 рублей). Показатель исполнения расходов в отчётной форме 0503152 «Консолидированный отчёт о кассовых поступлениях и выбытиях» составляет 351 482 378,26 рублей (отклонение в сумме 676 320,70 рублей обусловлено некассовыми операциями со средствами бюджета в

рамках осуществления мероприятий в соответствии с Законом «Об исполнительном производстве» от 02.10.2007 №229-ФЗ).

#### IV. Анализ источников финансирования дефицита бюджета Прионежского муниципального района.

Согласно Решению о бюджете первоначальный бюджет Прионежского муниципального района на 2020 год утверждён с дефицитом в сумме 13 510,42 тыс. руб. В соответствии с уточнённым планом дефицит составил 15 350,42 тыс. руб. По данным отчёта об исполнении бюджета за первое полугодие 2020 года бюджет Прионежского муниципального района исполнен с профицитом в сумме 10 109,85 тыс. руб. В разрезе источников финансирования дефицита местного бюджета в соответствии с представленным отчётом за первое полугодие 2020 года исполнение характеризуется следующими показателями:

Таблица 10  
(тыс. руб.)

Наименование	Уточнённый план на 2020 год	Исполнено в первом полугодии 2020 года	
		Сумма	Процент исполнения
<b>Источники финансирования дефицита бюджета всего</b>	<b>28 495,33</b>	<b>- 10 109,85</b>	<b>-35,48%</b>
<b>Источники внутреннего финансирования дефицитов бюджетов</b>	<b>- 3 000,00</b>	<b>- 21 107,00</b>	<b>703,57%</b>
<b>Кредиты кредитных организаций в валюте Российской Федерации</b>	<b>4 999,00</b>	<b>- 15 000,00</b>	<b>-300,06%</b>
Получение кредитов от кредитных организаций	47 000,00	-	0,00%
Погашение кредитов, предоставленных кредитными организациями	- 42 001,00	- 15 000,00	35,71%
<b>Бюджетные кредиты от других бюджетов бюджетной системы Российской Федерации</b>	<b>- 7 999,00</b>	<b>- 3 907,00</b>	<b>48,84%</b>
Получение бюджетных кредитов	-	-	х
Погашение бюджетных кредитов	- 7 999,00	- 3 907,00	48,84%
<b>Иные источники внутреннего финансирования дефицитов бюджетов</b>	<b>-</b>	<b>- 2 200,00</b>	<b>х</b>
Предоставление бюджетных кредитов из бюджета муниципального района	- 4 000,00	- 2 200,00	55,00%
Возврат бюджетных кредитов, предоставленных из бюджета муниципального района	4 000,00	-	0,00%
<b>Изменение остатков средств на счетах по учёту средств бюджета</b>	<b>31 495,33</b>	<b>10 997,15</b>	<b>34,92%</b>
Увеличение прочих остатков средств бюджета муниципального района	- 935 227,55	- 363 448,85	38,86%
Уменьшение прочих остатков средств бюджета муниципального района	966 722,88	374 446,00	38,73%

Данные по источникам финансирования дефицита бюджета, содержащиеся в отчёте об исполнении бюджета, соответствуют показателям раздела III отчётной формы 0503317 и отклоняются от соответствующего показателя отчётной формы 0503152 «Консолидированный отчёт о кассовых поступлениях и выбытиях» на 2 778 000,00 рублей, что обусловлено перечислением в последний рабочий день (30.06.2020) субвенции на осуществлении государственных полномочий по расчётам и

предоставлению дотации на выравнивание бюджетной обеспеченности бюджетам поселений и муниципальных районов.

#### **V. Анализ формирования и использования средств резервного фонда Администрации Прионежского муниципального района в первом полугодии 2020 года.**

В соответствии с условиями, установленными статьёй 81 Бюджетного кодекса, статьёй 7 Решения Совета Прионежского муниципального района от 24.12.2019 №1 «О бюджете Прионежского муниципального района на 2020 год и на плановый период 2021 и 2022 годов» размер резервного фонда Администрации Прионежского муниципального района на 2020 год утверждён в сумме 500,00 тыс. руб. Положение о порядке расходования средств резервного фонда Администрации Прионежского муниципального района по предупреждению и ликвидации чрезвычайных ситуаций в Прионежском муниципальном районе утверждено постановлением Администрации района от 01.10.2015 №1328.

В ходе принятия изменений в бюджет объём резервного фонда не изменялся. По данным отчёта об исполнении местного бюджета в первом полугодии 2020 года средства резервного фонда не использовались.

#### **VI. Анализ структуры и динамики долговых обязательств.**

Пунктом 2 статьи 14 действующего Решения о бюджете утверждена программа муниципальных заимствований (в валюте Российской Федерации) на 2020 год и на плановый период 2021 и 2022 годов, предусматривающая на 2020 год погашение кредитов от других бюджетов бюджетной системы Российской Федерации в сумме 8 494,00 тыс. руб.; получение кредитов от кредитных организаций в размере 47 000,00 тыс. руб., и их погашение в сумме 41 506,00 тыс. руб.

Пунктом 1 статьи 14 действующего Решения о бюджете утверждена структура муниципального внутреннего долга Прионежского района, в соответствии с которой в 2020 году общая сумма долговых обязательств Прионежского муниципального района, составляющая 31 827,00 тыс. руб., включает в себя 14 327,00 тыс. руб. (соглашения о предоставлении Администрации Прионежского муниципального района из бюджета Республики Карелия бюджетных кредитов на покрытие временного кассового разрыва, возникающего при исполнении бюджета Прионежского муниципального района) и 17 500,00 тыс. руб. (договор о предоставлении коммерческого кредита Администрации Прионежского муниципального района на покрытие временного кассового разрыва, возникающего при исполнении бюджета Прионежского муниципального района). Первоначально утверждённый объём расходов на обслуживание муниципального долга на 2020 год в объёме 4 000,00 тыс. руб., Решением от 23.06.2020 №6 был снижен до 2 000,00 тыс. руб., что отражено в приложениях №№4, 6 к указанному Решению. На основании ходатайства МУ «Централизованная бухгалтерия №1» (от 25.06.2020 №14), в соответствии с постановлением Главы Администрации района от 25.06.2020 №562 в сводную бюджетную роспись расходов бюджета района внесено изменение, приведшее

Заключение по результатам экспертно-аналитического мероприятия  
от 10.08.2020 №20 (лист 22 из 25)

к увеличению плановых назначений по виду расходов 730 «Обслуживание муниципального долга» на 292 832,90 рублей (КБК 015 13 01 1110070650 730; вид целевых средств 1000).

По данным представленной Финансовым управлением Прионежского муниципального района информации о долговых обязательствах Прионежского муниципального района, по состоянию на 01.07.2020 муниципальный долг района составляет 12 920,00 тыс. руб., что на 18 907,00 тыс. руб. (или на 59,41%) меньше объёма по состоянию на 01.01.2020. Изменение структуры муниципального долга Прионежского района за первое полугодие 2020 года представлено в таблице 11.

Таблица 11  
(тыс. руб.)

№ п/п	Наименование долгового обязательства	Муниципальный долг на 01.01.2020	Удельный вес в структуре задолженности (%)	Муниципальный долг на 01.07.2020	Удельный вес в структуре задолженности (%)	Изменение объема муниципального долга за первое полугодие 2020 года	Изменение удельного веса в структуре долга за первое полугодие 2020 года (%)
1	Кредитные соглашения и договоры	17 500,00	55,0	2 500,00	19,35	-15 000,00	-35,65
2	Муниципальные ценные бумаги Прионежского муниципального района	0,0	0,0	0,0	0,0	0,0	0,0
3	Договоры и соглашения о получении бюджетных кредитов от бюджетов других уровней	14 327,00	45,0	10 420,00	80,65	-3 907,00	35,65
4	Договоры о предоставлении муниципальных гарантий Прионежского муниципального района	0,0	0,0	0,0	0,0	0,0	0,0
5	<b>Всего муниципальный долг Прионежского муниципального района</b>	<b>31 827,00</b>	<b>100,0</b>	<b>12 920,00</b>	<b>100,0</b>	<b>-18 907,00</b>	<b>x</b>

Согласно отчёту об исполнении местного бюджета за первое полугодие 2020 года расходы на обслуживание муниципального долга составили 444,94 тыс. руб. или 19,41% от уточнённого показателя.

## VII. Выводы и предложения.

1. В соответствии с требованиями статьи 53 Положения о бюджетном процессе, регулирующего отношения, возникающие между субъектами бюджетных правоотношений в ходе составления, рассмотрения, утверждения, исполнения бюджета

Прионежского муниципального района и контроля за его исполнением, отчёт об исполнении районного бюджета за первое полугодие 2020 года был представлен в Контрольно-счётный комитет своевременно.

2. Согласно отчёту об исполнении бюджета Прионежского муниципального района за первое полугодие 2020 года бюджет исполнен по доходам в сумме 362 268,55 тыс. руб., по расходам – 352 158,70 тыс. руб. Результат исполнения – профицит в размере 10 109,85 тыс. руб.

3. В целом доходная часть местного бюджета исполнена на уровне выше аналогичного периода прошлого года на 12,63%. Исполнение по налоговым и неналоговым доходам в первом полугодии 2020 года выше уровня аналогичного периода прошлого года на 3,79%. Относительно уточнённого плана на 2020 год общий объём доходов по итогам первого полугодия исполнен на 40,97%, в том числе уровень исполнения налоговых и неналоговых доходов составил 42,59%.

Данные по исполнению доходной части бюджета за первое полугодие 2020 года, содержащиеся в отчёте об исполнении бюджета, соответствуют отчётной форме 0503317. Отклонение относительно показателя исполнения доходов отчётной формы 0503152 в сумме 3 454 320,70 рублей обусловлено некассовыми операциями со средствами бюджета в рамках осуществления мероприятий в соответствии с Законом «Об исполнительном производстве» от 02.10.2007 №229-ФЗ в сумме 676 320,70 рублей и перечислением в последний рабочий день (30.06.2020) субвенции на осуществлении государственных полномочий по расчётам и предоставлению дотации на выравнивание бюджетной обеспеченности бюджетам поселений и муниципальных районов в сумме 2 778 000,00 рублей.

4. Расходы местного бюджета в целом исполнены на уровне выше аналогичного периода прошлого года на 12,34%. Относительно уточнённого плана на 2020 год уровень исполнения бюджета по расходам в первом полугодии 2020 года составил 38,58%. Доведённые бюджетные ассигнования по расходам бюджета на уровне 50% не исполнены ни по одному разделу; на уровне от 40% до 50% - исполнены по четырём разделам (02, 05, 07, 08); на уровне от 30% до 40% - по разделу 01; на уровне от 20% до 30% - по трём разделам (04, 10, 14); менее 20% - по трём разделам (03, 11, 13).

Данные по исполнению расходной части бюджета за первое полугодие 2020 года, содержащиеся в отчёте об исполнении бюджета, соответствуют показателям II раздела отчётной формы 0503317. Отклонение показателя исполнения расходов в отчётной форме 0503152 «Консолидированный отчёт о кассовых поступлениях и выбытиях» составило 676 320,70 рублей, что обусловлено некассовыми операциями со средствами бюджета в рамках осуществления мероприятий в соответствии с Законом «Об исполнительном производстве» от 02.10.2007 №229-ФЗ).

5. По данным приложений №№3, 4 к отчёту об исполнении бюджета Прионежского муниципального района за первое полугодие 2020 года исполнение муниципальных программ составило 38,66% (или 388 881,96 тыс. руб.) от уточнённых плановых

годовых показателей (876 675,87 тыс. руб.). Исполнение более 50% достигнуто по муниципальной программе «Развитие малого и среднего предпринимательства в Прионежском муниципальном районе»; на уровне от 40% до 50% - по трём программам («Развитие образования в Прионежском муниципальном районе»; «Обеспечение доступным и комфортным жильём и жилищно-коммунальными услугами»; «Развитие культуры в Прионежском муниципальном районе»); на уровне от 30% до 40% - по программе «Эффективное управление муниципальными финансами в Прионежском муниципальном районе»; на уровне от 20% до 30% - по двум программам («Комплексные меры по реализации государственной антинаркотической программы в Прионежском муниципальном районе»; «Социальная поддержка граждан в Прионежском муниципальном районе»); менее 20% - по четырём программам («Экономическое развитие в Прионежском муниципальном районе»; «Профилактика правонарушений в Прионежском муниципальном районе»; «Развитие физической культуры и спорта в Прионежском муниципальном районе»; «Профилактика терроризма, а также минимизация и (или) ликвидация последствий его проявления на территории Прионежского муниципального района»). Исполнение муниципальной программы «Повышение безопасности дорожного движения» составило 0%. При этом отмечена неправомерность отнесения иного межбюджетного трансферта в сумме 6 168 300,00 рублей, выделенного из бюджета Республики Карелия на организацию работы обсерваторов для лиц, прибывающих из эпидемически неблагополучной территории по новой коронавирусной инфекции (в соответствии с соглашением между Министерством здравоохранения Республики Карелия и Администрацией Прионежского муниципального района от 21.04.2020 №10-МО) к муниципальной программе «Профилактика терроризма, а также минимизация и (или) ликвидация последствий его проведения на территории Прионежского муниципального района» в силу отсутствия указанного мероприятия в перечне мероприятий муниципальной программы и несоответствия её цели.

6. Муниципальный долг Прионежского муниципального района за первое полугодие 2020 года снижен на 18 907,00 тыс. руб. (или на 59,41%) и по состоянию на 01.07.2020 составляет 12 920,00 тыс. руб. Расходы на обслуживание муниципального долга в первом полугодии 2020 года составили 444,94 тыс. руб. или 19,41% от уточнённого показателя.

7. Средства резервного фонда Администрации Прионежского муниципального района в первом полугодии 2020 года не расходовались, утверждённый Решением о бюджете годовой объём фонда (в размере 500,00 тыс. руб.) не изменялся.

8. В целом показатели отчёта об исполнении бюджета за первое полугодие 2020 года соответствуют бюджетной отчётности за первое полугодие. Выявленное несоответствие уточнённых бюджетных ассигнований по группам видов расходов 100 и 200 между отчётом об исполнении бюджета и формой 0503317 не повлияло на агрегированные показатели.



Предложения:

Администрации Прионежского муниципального района:

1. При формировании отчётов об исполнении бюджета обеспечить соответствие их показателей данным сводной бюджетной росписи расходов бюджета и бюджетной отчётности.

Председатель  
Контрольно-счётного комитета

М.Л. Чистякова

Настоящее Заключение (на 25 листах) с приложением №1 (на 5 листах) составлено в 3-х экземплярах:

Экземпляр №1 – в Контрольно-счётный комитет Прионежского муниципального района;

Экземпляр №2 – в Совет Прионежского муниципального района;

Экземпляр №3 – в Администрацию Прионежского муниципального района.