



## КОНТРОЛЬНО-СЧЁТНЫЙ КОМИТЕТ ПРИОНЕЖСКОГО МУНИЦИПАЛЬНОГО РАЙОНА

185005, Республика Карелия, г.Петрозаводск, ул.Правды, д.14, тел. 89004642771, 89004642772, E-mail: kck.prionego@mail.ru

Экземпляр №3

### Заключение №24

**по результатам экспертно-аналитического мероприятия «Анализ исполнения бюджета муниципального образования «Прионежский муниципальный район Республики Карелия» за 9 месяцев 2021 года»**

15 ноября 2021 года

г. Петрозаводск

Заключение Контрольно-счётного комитета Прионежского муниципального района (далее – «Контрольно-счётный комитет») на отчёт об исполнении бюджета Прионежского муниципального района за 9 месяцев 2021 года, утверждённый постановлением Администрации Прионежского муниципального района от 27.10.2021 №1136, подготовлено в соответствии с Бюджетным кодексом Российской Федерации (далее – Бюджетный кодекс), Федеральным законом от 07.02.2011 №6-ФЗ «Об общих принципах организации и деятельности контрольно-счётных органов субъектов Российской Федерации и муниципальных образований» (далее – Закон №6-ФЗ), Положением о бюджетном процессе в Прионежском муниципальном районе, утверждённым Решением Совета VI сессии III созыва Прионежского муниципального района от 03.06.2014 №3, с учётом изменений, внесённых решениями XIV сессии III созыва от 21.04.2015 №2, XIX сессии III созыва от 10.11.2015 №2, XXXI сессии III созыва от 14.02.2017 №2 (далее – Положение о бюджетном процессе), пунктом 1.6 Плана работы Контрольно-счётного комитета на 2021 год, утверждённого приказом от 21.12.2020 №20.

Цель экспертно-аналитического мероприятия: осуществление внешнего контроля над исполнением бюджета муниципального образования «Прионежский муниципальный район Республики Карелия» (далее – Прионежский муниципальный район), подготовка информации о ходе исполнения бюджета Прионежского муниципального района за 9 месяцев 2021 года с последующим направлением её в представительный орган Прионежского муниципального района и в Администрацию Прионежского муниципального района (далее – Администрация Прионежского района, Администрация района).

Предмет экспертно-аналитического мероприятия: отчёт об исполнении бюджета за 9 месяцев 2021 года, муниципальные правовые акты и иные распорядительные документы, обосновывающие действия со средствами бюджета.

Объекты экспертно-аналитического мероприятия: Администрация Прионежского муниципального района, Финансовое управление Прионежского муниципального района.

Проверяемый период: 9 месяцев 2021 года.

Основные вопросы, охватывающие содержание экспертно-аналитического мероприятия:

- ✓ основные параметры исполнения бюджета за 9 месяцев 2021 года, анализ изменения показателей бюджета в течение 9 месяцев 2021 года;
- ✓ анализ и оценка исполнения бюджета Прионежского муниципального района по доходам бюджета;
- ✓ анализ и оценка уровня исполнения расходной части бюджета Прионежского муниципального района;
- ✓ анализ источников финансирования дефицита бюджета Прионежского муниципального района;
- ✓ анализ формирования и использования средств резервного фонда Администрации Прионежского муниципального района;
- ✓ анализ структуры и динамики долговых обязательств.

Срок проведения экспертно-аналитического мероприятия: с 01.11.2021 по 15.11.2021.

В соответствии со статьёй 53 Положения о бюджетном процессе, отчёт об исполнении бюджета Прионежского муниципального района за 9 месяцев 2021 года, утверждённый постановлением Администрации района от 27.10.2021 №1136, представлен в Контрольно-счётный комитет своевременно (с сопроводительным письмом от 28.10.2021 №9178/1-10).

**I. Основные параметры исполнения бюджета за 9 месяцев 2021 года.**

**Анализ изменения показателей бюджета за 9 месяцев 2021 года.**

**1.1.** Решением XXXVI сессии IV созыва Совета Прионежского муниципального района от 23.12.2020 №1 «О бюджете Прионежского муниципального района на 2021 год и на плановый период 2022 и 2023 годов» (далее – Решение о бюджете) на 2021 год утверждены основные характеристики бюджета:

- общий объём доходов в сумме 905 347 340,59 руб., включая безвозмездные поступления 586 424 673,80 руб., из них объём получаемых межбюджетных трансфертов в сумме 585 248 100,00 руб.;

- общий объём расходов в сумме 930 737 784,31 руб.;

- дефицит бюджета в сумме 25 390 443,72 руб.;

- верхний предел муниципального внутреннего долга в валюте Российской Федерации на 01.01.2022 – 30 000 000,00 рублей, в том числе верхний предел долга по муниципальным гарантиям Прионежского муниципального района – 0,00 тыс. руб.;

- объём бюджетных ассигнований на предоставление бюджетных кредитов бюджетам сельских поселений Прионежского муниципального района в 2021 году в сумме 1 500 000,00 руб. на срок в пределах указанного года.

Согласно представленному отчёту годовые плановые назначения по доходам составляют 1 077 088,736 тыс. руб., годовые плановые назначения по расходам 1 114 598,863 тыс. руб., плановый дефицит местного бюджета – 37 510,13 тыс. рублей.

Основные параметры исполнения бюджета Прионежского муниципального района за 9 месяцев 2021 года представлены в таблице 1.

Таблица 1  
(тыс. руб.)

Наименование показателя	План, утверждённый решением о бюджете от 23.12.2019 №1	План, уточнённый решением о внесении изменений в бюджет от 17.09.2021 №1	Плановые назначения по данным отчёта об исполнении бюджета за 9 месяцев 2021 года	Исполнение за 9 месяцев 2021 года	Процент исполнения к уточнённому плану (гр.5/гр.4*100)	Исполнение за 9 месяцев 2020 года	Процент к исполнению за аналогичный период 2020 года (гр.4/гр.6*100)

Заключение по результатам экспертно-аналитического мероприятия от 15.11.2021 №24  
(лист 3 из 17)

1	2	3	4	5	6	7	8
Доходы бюджета всего, в том числе:	905 347,34	1 074 354,24	1 077 088,74	647 599,841	60,13%	567 124,97	114,19%
налоговые и неналоговые доходы	318 922,67	331 362,79	331 362,79	242 143,703	73,08%	216 233,22	111,98%
безвозмездные поступления	586 424,67	742 991,45	745 725,95	405 456,137	54,37%	350 891,74	115,55%
Расходы бюджета	930 737,78	1 111 864,36	1 114 598,86	635 209,966	56,99%	531 059,72	119,61%
Дефицит (-); профицит (+)	- 25 390,43	- 37 510,13	- 37 510,13	12 389,874	-33,03%	36 065,25	34,35%

Как видно из таблицы за период с 01.01.2021 по 30.09.2021 года назначения по доходам увеличились на 169 006,90 тыс. руб. (на 18,67%) за счёт увеличения безвозмездных поступлений на 156 566,78 тыс. руб. (на 26,70%) и за счёт собственных доходов на 12 440,11 тыс. руб. (на 3,90%). Назначения по расходам увеличились на 181 126,58 тыс. руб. (на 19,46%). Бюджет района за 9 месяцев 2021 года исполнен с профицитом в размере 12 389,874 тыс. руб.

В связи с поступлением дополнительных объёмов межбюджетных трансфертов из регионального бюджета в период с 18.09.2021 по 30.09.2021 (после решения №1 XLIII сессии IV созыва Совета Прионежского муниципального района от 17.09.2021, утвердившего изменения в бюджет на 2021 год и на плановый период 2022-2023 годов) на основании постановлений Главы Администрации Прионежского района<sup>1</sup> были внесены изменения в показатели сводной бюджетной росписи местного бюджета на 2021 год. Таким образом, по состоянию на 01.10.2021 прогнозные показатели общего годового объёма доходов бюджета района составили 1 077 088 736,90 рублей, расходов бюджета – 1 114 598 863,52 рублей. Плановый дефицит бюджета не изменился – 37 510 126,62 рублей.

В соответствии со статьёй 215.1 Бюджетного кодекса, пунктом 2 статьи 43 Положения о бюджетном процессе исполнение местного бюджета организовывается на основе сводной бюджетной росписи и кассового плана. В соответствии со статьёй 45 Положения о бюджетном процессе Порядок составления и ведения кассового плана исполнения бюджета Прионежского муниципального района утверждён постановлением Администрации от 31.07.2015 №1046. В соответствии со статьёй 44 Положения о бюджетном процессе порядок составления и ведения сводной бюджетной росписи бюджета Прионежского муниципального района утверждён постановлением Администрации района от 28.11.2016 №1233, постановлением от 30.07.2020 №706 (далее – Порядок). В соответствии с пунктом 3 указанного Порядка представленные сводные бюджетные росписи расходов бюджета Прионежского муниципального района на 2021 год утверждены Главой Администрации. Показатели уточнённой сводной бюджетной росписи расходов на 01.10.2021 соответствуют данным приложений №№3, 4 отчёта об исполнении бюджета за первое полугодие 2021 года.

**1.2.** Согласно представленному отчёту бюджет Прионежского муниципального района исполнен по доходам в сумме 647 599,841 тыс. руб., по расходам – 635 209,966 тыс. рублей. Результат исполнения – профицит в размере 12 389,874 тыс. рублей.

Процент исполнения бюджета за 9 месяцев 2021 года относительно аналогичного периода прошлого года характеризуется ростом: по доходам на 0,39%, по расходам на 2,68%. Относительно среднего уровня, рассчитанного за три года, предшествующих отчётному периоду, уровень поступления доходов бюджета ниже на 0,67 процентных пунктов (при этом по налоговым и неналоговым платежам уровень повысился на 2,85 процентных пунктов; по безвозмездным поступлениям – понизился на 1,81 процентных пунктов); уровень исполнения

<sup>1</sup> Постановления от 20.09.2021 №999; от 22.09.2021 №1001; от 23.09.2021 №1006; от 24.09.2021 №1008; от 27.09.2021 №1013; от 28.09.2021 №1017; от 29.09.2021 №1027; от 30.09.2021 №1029.

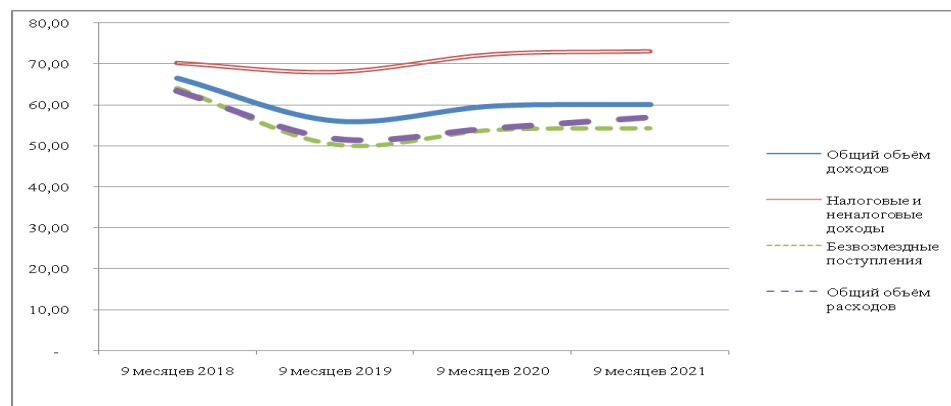
расходов бюджета выше среднего значения на 0,49 процентных пунктов. В целом уровень исполнения относительного годового плана оценивается следующими показателями: процент исполнения утверждённых показателей общего объёма по доходам бюджета составляет 60,13% (при среднем значении 60,80%), по расходам – 56,99% (при среднем значении 56,50%) от годовых плановых назначений.

Таблица 2  
(проценты)

Наименование показателя	Процент исполнения к уточнённому плану за 9 месяцев			Среднее значение (гр.2+гр.3+гр.4)/3	Процент исполнения к уточнённому плану за 9 месяцев 2021 года	Отклонение (в процентных пунктах) (гр.6-гр.5)
	2018 год	2019 год	2020 год			
1	2	3	4	5	6	7
Доходы бюджета всего, в том числе:	66,53	56,12	59,74	60,80	60,13	- 0,67
налоговые и неналоговые доходы	70,27	68,07	72,35	70,23	73,08	2,85
безвозмездные поступления	64,19	50,40	53,94	56,18	54,37	- 1,81
Расходы бюджета	63,46	51,74	54,31	56,50	56,99	0,49

На графике 1 видно, что показатель эффективности исполнения собственных доходов (налоговых и неналоговых) районного бюджета, снизившиеся в 2019 году, начиная с 2020 года характеризуются восстановительной тенденцией, и за 9 месяцев 2021 года превысил показатель 2018 года. Линия изменения показателей эффективности исполнения общего объёма доходов практически соответствует динамике показателей безвозмездных поступлений. Показатель эффективности исполнения расходной части бюджета, также снизившийся в 2019 году, характеризуется плавной восстановительной тенденцией, однако за 9 месяцев 2021 года не достиг уровня аналогичного периода 2018 года.

График 1



Агрегированные показатели доходов и расходов по данным отчётной формы 0503317 за 9 месяцев 2021 года соответствуют аналогичным показателям отчётной формы 0503152.

## II. Анализ и оценка исполнения доходной части бюджета

За 9 месяцев 2021 года в бюджет Прионежского муниципального района поступили доходы в объёме 647 599,841 тыс. руб., в том числе безвозмездные поступления составили 405 456,137 (62,61% от общего объёма поступивших доходов); налоговые и неналоговые доходы – 242 143,703 тыс. руб. (37,39% от общего объёма поступивших доходов).

Структура поступивших налоговых и неналоговых доходов бюджета сложилась следующим образом:

✓ налоги на доходы физических лиц – 186 011,485 тыс. руб. или 76,82% в общем объёме поступивших налоговых и неналоговых доходов;

- ✓ доходы от уплаты акцизов – 120,269 тыс. руб. или 0,05%;
- ✓ единый налог на вменённый доход – 1 506,720 тыс. руб. или 0,62%;
- ✓ единый сельскохозяйственный налог – 100,796 тыс. руб. или 0,04%;
- ✓ налог, взимаемый в связи с применением патентной системы налогообложения – 1 137,366 тыс. руб. или 0,47%;
- ✓ государственная пошлина – 706,203 тыс. руб. или 0,29%;
- ✓ проценты, полученные от предоставления бюджетных кредитов внутри страны – 113,646 тыс. руб. или 0,047%;
- ✓ доходы, получаемые в виде арендной платы за земельные участки – 15 166,428 тыс. руб. или 6,26%;
- ✓ доходы от сдачи в аренду имущества, находящегося в оперативном управлении – 647,392 тыс. руб. или 0,27%;
- ✓ прочие поступления от использования имущества и прав, находящегося в собственности муниципальных районов – 1 830,51 тыс. руб. или 0,76%;
- ✓ плата, поступившая в рамках договора за предоставление права на размещение и эксплуатацию нестационарного торгового объекта, установку и эксплуатацию рекламных конструкций на землях или земельных участках, находящихся в собственности муниципальных районов, и на землях или земельных участках, государственная собственность на которые не разграничена, - 583,723 тыс. руб. или 0,24%;
- ✓ платежи при пользовании природными ресурсами – 6 953,559 тыс. руб. или 2,87%;
- ✓ доходы от оказания платных услуг – 15 844,681 тыс. руб. или 6,54%;
- ✓ доходы от компенсации затрат бюджетов муниципальных районов – 5 326,177 тыс. руб. или 2,2%;
- ✓ доходы от реализации имущества – 1 247,051 тыс. руб. или 0,52%;
- ✓ доходы от продажи земельных участков – 3 400,314 тыс. руб. или 1,4%;
- ✓ штрафы, санкции, возмещение ущерба – 1 445,151 тыс. руб. или 0,6%;
- ✓ прочие неналоговые доходы – 2,224 тыс. руб. или 0,001%.

Анализ исполнения бюджета по доходам приведён в таблице 3.

Таблица 3  
(тыс. руб.)

Наименование показателя	Исполнено за 9 месяцев 2020 года	Уточнённый план на 2021 год	Исполнено за отчётный период		
			9 месяцев 2021 года	Процентное отношение к исполнению за 9 месяцев 2020 года	Процентное исполнение к уточнённому плану на 2021 год
<b>НАЛОГОВЫЕ И НЕНАЛОГОВЫЕ ДОХОДЫ, В.Т.Ч.</b>	<b>216 233,23</b>	<b>331 362,78</b>	<b>242 143,71</b>	<b>111,98%</b>	<b>73,08%</b>
<b>Налоги на прибыль, доходы, в т.ч.:</b>	<b>164 291,12</b>	<b>251 738,57</b>	<b>186 011,49</b>	<b>113,22%</b>	<b>73,89%</b>
Налог на доходы физических лиц	164 291,12	251 738,57	186 011,49	113,22%	73,89%
<b>Налоги на товары, работы, услуги, реализуемые на территории Российской Федерации</b>	<b>109,63</b>	<b>151,14</b>	<b>120,27</b>	<b>109,70%</b>	<b>79,57%</b>
<b>Налоги на совокупный доход, в т.ч.:</b>	<b>6 587,00</b>	<b>3 304,89</b>	<b>2 744,88</b>	<b>41,67%</b>	<b>83,06%</b>
Единый налог на вменённый доход для отдельных видов деятельности	5 763,47	1 522,50	1 506,72	26,14%	98,96%
Единый сельскохозяйственный налог	181,65	130,71	100,80	55,49%	77,11%
Налог, взимаемый в связи с применением патентной системы налогообложения, зачисляемый в бюджеты муниципальных районов	641,88	1 651,68	1 137,37	177,19%	68,86%
<b>Государственная пошлина</b>	<b>1 725,19</b>	<b>2 000,00</b>	<b>706,20</b>	<b>40,93%</b>	<b>35,31%</b>
<b>Задолженность и перерасчёты по отменённым налогам, сборам и</b>	<b>0,01</b>	<b>5,74</b>	<b>-</b>	<b>0,00%</b>	<b>0,00%</b>

Заключение по результатам экспертно-аналитического мероприятия от 15.11.2021 №24  
(лист 6 из 17)

<b>иным обязательным платежам</b>					
<b>Доходы от использования имущества, находящегося в государственной и муниципальной собственности, в т.ч.:</b>	<b>17 054,72</b>	<b>26 692,84</b>	<b>18 341,70</b>	<b>107,55%</b>	<b>68,71%</b>
проценты, полученные от предоставления бюджетных кредитов внутри страны	54,54	123,80	113,65	208,36%	91,80%
Доходы, получаемые в виде арендной платы за земельные участки, государственная собственность на которые не разграничена, а также средства от продажи права на заключение договоров аренды указанных земельных участков	14 325,86	20 900,00	15 166,43	105,87%	72,57%
Доходы от сдачи в аренду имущества, находящегося в оперативном управлении органов управления муниципальных районов и созданных ими учреждений (за исключением имущества муниципальных бюджетных и автономных учреждений)	253,30	2 669,04	647,39	255,59%	24,26%
Прочие поступления от использования имущества, находящегося в собственности муниципальных районов (за исключением имущества муниципальных бюджетных и автономных учреждений, а также имущества муниципальных унитарных предприятий, в том числе казенных)	2 421,02	3 000,00	2 414,23	99,72%	80,47%
<b>Платежи при пользовании природными ресурсами</b>	<b>4 518,18</b>	<b>10 036,72</b>	<b>6 953,56</b>	<b>153,90%</b>	<b>69,28%</b>
<b>Доходы от оказания платных услуг, работ и компенсации затрат государства, в т.ч.:</b>	<b>10 220,62</b>	<b>29 149,38</b>	<b>21 170,86</b>	<b>207,14%</b>	<b>72,63%</b>
Доходы от оказания платных услуг (работ)	9 715,04	24 729,38	15 844,68	163,09%	64,07%
Доходы от компенсации затрат государства	505,58	4 420,00	5 326,18	1053,48%	120,50%
<b>Доходы от продажи материальных и нематериальных активов, в т.ч.:</b>	<b>9 594,17</b>	<b>5 949,24</b>	<b>4 647,37</b>	<b>48,44%</b>	<b>78,12%</b>
Доходы от реализации имущества, находящегося в государственной и муниципальной собственности (за исключением движимого имущества бюджетных и автономных учреждений, а также имущества государственных и муниципальных унитарных предприятий, в том числе казенных)	374,65	1 949,24	1 247,05	332,85%	63,98%
Доходы от продажи земельных участков, находящихся в государственной и муниципальной собственности	9 219,52	4 000,00	3 400,31	36,88%	85,01%
<b>Штрафы, санкции, возмещение ущерба</b>	<b>2 091,27</b>	<b>2 019,49</b>	<b>1 445,15</b>	<b>69,10%</b>	<b>71,56%</b>
<b>Прочие неналоговые доходы</b>	<b>41,30</b>	<b>314,78</b>	<b>2,22</b>	<b>5,38%</b>	<b>0,71%</b>
<b>БЕЗВОЗМЕЗДНЫЕ ПОСТУПЛЕНИЯ</b>	<b>350 891,74</b>	<b>745 725,95</b>	<b>405 456,14</b>	<b>115,55%</b>	<b>54,37%</b>
<b>Безвозмездные поступления от других бюджетов бюджетной системы Российской Федерации, в т.ч.:</b>	<b>350 746,11</b>	<b>744 549,38</b>	<b>405 049,24</b>	<b>115,48%</b>	<b>54,40%</b>
Дотации	23 283,00	32 966,00	25 508,00	109,56%	77,38%
Субсидии	72 518,73	211 594,05	58 889,51	81,21%	27,83%
Субвенции	244 032,52	452 777,40	299 014,03	122,53%	66,04%

Заключение по результатам экспертно-аналитического мероприятия от 15.11.2021 №24  
(лист 7 из 17)

Иные межбюджетные трансферты	10 911,85	47 211,92	21 637,70	198,30%	45,83%
Прочие безвозмездные поступления	392,85	1 176,57	420,54	107,05%	35,74%
Доходы бюджетов бюджетной системы Российской Федерации от возврата бюджетами бюджетной системы Российской Федерации и организациями остатков субсидий, субвенций и иных межбюджетных трансфертов, имеющих целевое назначение, прошлых лет	14,71	-	-	0,00%	X
Возврат остатков субсидий, субвенций, межбюджетных трансфертов, имеющих целевое назначение, прошлых лет	- 261,92	-	- 13,64	5,21%	X
<b>ДОХОДЫ ВСЕГО</b>	<b>567 124,97</b>	<b>1 077 088,736</b>	<b>647 599,84</b>	114,19%	60,13%

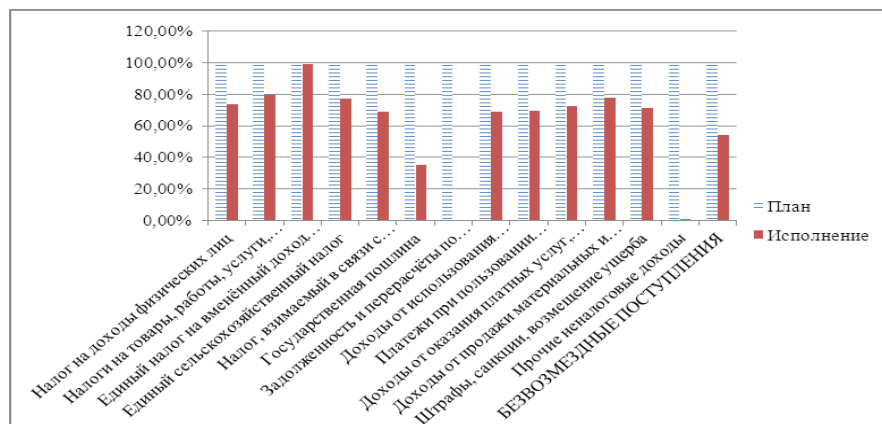
По итогам анализа исполнения бюджета Прионежского муниципального района по доходам определено увеличение поступлений налоговых и неналоговых доходов за 9 месяцев 2021 года относительно аналогичного периода прошлого года, на 11,98% (или на 25 910,48 тыс. руб.), в том числе увеличились поступления:

- ✓ налога на доходы физических лиц на 21 720,36 тыс. руб. или на 13,22%;
- ✓ налогов на товары, работы, услуги, реализуемые на территории Российской Федерации на 10,64 тыс. руб. или на 9,7%;
- ✓ налога, взимаемого в связи с применением патентной системы налогообложения, зачисляемого в бюджеты муниципальных районов, на 495,49 тыс. руб. или на 77,19%;
- ✓ доходов от использования имущества, находящегося в государственной и муниципальной собственности на 1 286,98 тыс. руб. или на 7,55%;
- ✓ платежей при пользовании природными ресурсами на 2 435,38 тыс. руб. или на 53,90%;
- ✓ доходов от оказания платных услуг, работ и компенсации затрат государства на 10 950,23 тыс. руб. или на 107,14%.

Одновременно снизились, относительно аналогичного периода прошлого года, поступления следующих видов доходов:

- ✓ единого налога на вменённый доход для определённых видов деятельности на 4 256,75 тыс. руб. или на 73,86%;
- ✓ единого сельскохозяйственного налога на 80,85 тыс. руб. или на 44,51%;
- ✓ государственной пошлины на 1 018,99 тыс. руб. или на 59,07%;
- ✓ доходов от продажи материальных и нематериальных активов на 4 946,81 тыс. руб. или на 51,56%;
- ✓ штрафов, санкций, возмещения ущерба на 646,12 тыс. руб. или на 30,9%;
- ✓ прочих неналоговых доходов на 39,08 тыс. руб. или на 94,62%;
- ✓ задолженность и перерасчёты по отменённым налогам, сборам и иным обязательным платежам на 0,01 тыс. руб.

Для наглядности, исполнение за 9 месяцев 2021 года назначений по доходам, представлено на графике 2.



Относительно среднего уровня, рассчитанного за три года, предшествующих отчётному периоду, уровень исполнения по основному доходообразующему источнику налоговых и неналоговых доходов (налогу на доходы физических лиц) увеличился на 4,82 процентных пунктов (далее – «п/п»). В сравнении с показателями среднего уровня повысился уровень исполнения:

- ✓ по единому налогу на вменённый доход на 35,50 п/п;
- ✓ по доходам от оказания платных услуг, работ и компенсации затрат государства на 7,54 п/п;
- ✓ по штрафам, санкциям и возмещению ущерба на 7,57 п/п.

Исполнение по доходам от налогов на товары, работы, услуги, реализуемых на территории Российской Федерации, относительно аналогичного периода 2020 года, увеличилось на 13,58 п/п.

В сравнении с показателями среднего уровня снизился уровень исполнения:

- ✓ по единому сельскохозяйственному налогу на 53,10 п/п;
- ✓ по налогу, взимаемому в связи с применением патентной системы налогообложения, на 33,50 п/п;
- ✓ по государственной пошлине на 44,38 п/п;
- ✓ по задолженности и перерасчётам по отменённым налогам, сборам и иным обязательным платежам на 42,98 п/п;
- ✓ по доходам от использования имущества, находящегося в государственной и муниципальной собственности, на 12,29 п/п;
- ✓ по платежам при пользовании природными ресурсами на 0,77 п/п;
- ✓ по доходам от продажи материальных и нематериальных активов на 49,88 п/п;
- ✓ по прочим неналоговым доходам на 92,12 п/п.

Таблица 4  
(проценты)

Налоговые и неналоговые доходы	Процент исполнения к уточнённому плану за 9 месяцев			Среднее значение (гр.2+гр.3+гр.4)/3	Процент исполнения к уточнённому плану за 9 месяцев 2021 года	Отклонение (гр.6-гр.5)
	2018 года	2019 года	2020 года			
1	2	3	4	5	6	7
Налог на доходы физических лиц	68,54	68,84	69,83	69,07	73,89	4,82
Налоги на товары, работы, услуги, реализуемые на территории Российской Федерации	-	-	65,99	22,00	79,57	57,57 (относительно 2020 года +13,58)
Единый налог на вменённый доход для отдельных видов	63,19	47,97	79,23	63,46	98,96	35,50



Заключение по результатам экспертно-аналитического мероприятия от 15.11.2021 №24  
(лист 9 из 17)

деятельности						
Единый сельскохозяйственный налог	60,98	73,68	255,96	130,21	77,11	- 53,10
Налог, взимаемый в связи с применением патентной системы налогообложения, зачисляемый в бюджеты муниципальных районов	59,75	115,57	131,91	102,41	68,86	- 33,55
Государственная пошлина	60,09	50,95	128,04	79,69	35,31	- 44,38
Задолженность и перерасчёты по отменённым налогам, сборам и иным обязательным платежам	75,63	53,18	0,14	42,98	-	- 42,98
Доходы от использования имущества, находящегося в государственной и муниципальной собственности	88,47	75,09	79,45	81,00	68,71	- 12,29
Платежи при пользовании природными ресурсами	92,90	60,66	56,60	70,05	69,28	- 0,77
Доходы от оказания платных услуг, работ и компенсации затрат государства	76,40	61,37	57,49	65,09	72,63	7,54
Доходы от продажи материальных и нематериальных активов	65,78	86,61	231,61	128,00	78,12	- 49,88
Штрафы, санкции, возмещение ущерба	47,32	62,71	81,94	63,99	71,56	7,57
Прочие неналоговые доходы	75,68	190,04	12,78	92,83	0,71	- 92,12

Показатели исполнения доходной части бюджета за 9 месяцев 2021 года в отчёте об исполнении бюджета соответствует данным разделов I отчётных форм 0503317 и 0503152 (647 599 841,38 рублей).

### III. Анализ и оценка уровня исполнения расходной части бюджета

**3.1.** Расходы бюджета за 9 месяцев 2021 года, с учётом утверждённой на отчётную дату сводной бюджетной росписи Прионежского муниципального района, исполнены в сумме 635 209,966 тыс. руб. или на 56,99% от уточнённых плановых показателей (1 114 598,863 тыс. руб.). Бюджет Прионежского муниципального района за 9 месяцев 2021 года исполнен с профицитом в размере 12 389,874 тыс. руб.

Анализ исполнения бюджета в разрезе ведомственной структуры расходов по разделам и подразделам представлен в таблице 5.

Таблица 5  
(тыс. руб.)

Наименование показателя	Исполнено за 9 месяцев 2020 года	Первоначально утверждённый план на 2021 год в соответствии с Решением Совета ПМР от 23.12.2020 №1	Уточнённые показатели на 2021 год по данным отчётности	Исполнение за 9 месяцев 2021 года				
				Сумма	Процент исполнения относительно девяти месяцев 2020 года	Процент исполнения относительно первоначально утверждённого плана на 2021 год	Процент исполнения относительно уточнённых плановых показателей на 2021 год	
<b>01</b>		<b>32 753,37</b>	<b>29 788,97</b>	<b>39 946,96</b>	<b>24 585,61</b>	75,06%	82,53%	61,55%
01 03	1 273,22	1 303,93	1 861,76	1 496,96	117,57%	114,80%	80,41%	
01 04	13 506,55	18 863,12	21 013,35	14 210,02	105,21%	75,33%	67,62%	

Заключение по результатам экспертно-аналитического мероприятия от 15.11.2021 №24  
(лист 10 из 17)

		Российской Федерации, местных администраций							
01	05	Судебная система	-	7,20	7,20	-	X	0,00%	0,00%
01	06	Обеспечение деятельности финансовых, налоговых и таможенных органов финансового (финансово-бюджетного) надзора	7 416,13	5 855,13	6 898,45	5 019,20	67,68%	85,72%	72,76%
01	11	Резервный фонд	-	500,00	1 000,00	-	X	0,00%	0,00%
01	13	Другие общегосударственные вопросы	10 557,47	3 259,59	9 166,20	3 859,43	36,56%	118,40%	42,11%
<b>02</b>		<b>Национальная оборона</b>	<b>1 542,83</b>	<b>2 403,30</b>	<b>2 403,30</b>	<b>1 768,05</b>	114,60%	73,57%	73,57%
02	03	Мобилизация и вневойсковая подготовка	1 542,83	2 403,30	2 403,30	1 768,05	114,60%	73,57%	73,57%
<b>03</b>		<b>Национальная безопасность и правоохранительная деятельность</b>	<b>13,60</b>	<b>93,00</b>	<b>73,00</b>	<b>46,69</b>	343,29%	50,20%	63,95%
03	14	Другие вопросы в области национальной безопасности и правоохранительной деятельности	13,60	93,00	73,00	46,69	343,29%	50,20%	63,95%
<b>04</b>		<b>Национальная экономика</b>	<b>15 472,94</b>	<b>12 246,60</b>	<b>19 960,55</b>	<b>6 662,29</b>	43,06%	54,40%	33,38%
04	05	Сельское хозяйство и рыболовство	1 608,00	2 235,00	2 235,00	1 765,05	109,77%	78,97%	78,97%
04	09	Дорожное хозяйство (дорожные фонды)	7 330,00	2 700,00	2 700,00	380,00	5,18%	14,07%	14,07%
04	12	Другие вопросы в области национальной экономики	6 534,94	7 311,60	15 025,55	4 517,25	69,12%	61,78%	30,06%
<b>05</b>		<b>Жилищно-коммунальное хозяйство</b>	<b>61 707,73</b>	<b>77 504,72</b>	<b>187 410,75</b>	<b>59 001,05</b>	95,61%	76,13%	31,48%
05	01	Жилищное хозяйство	41 816,15	29 960,57	121 334,99	37 991,29	90,85%	126,80%	31,31%
05	02	Коммунальное хозяйство	16 191,42	42 438,45	61 176,50	18 704,17	115,52%	44,07%	30,57%
05	03	Благоустройство	3 700,16	5 105,70	4 899,27	2 305,59	62,31%	45,16%	47,06%
<b>07</b>		<b>Образование</b>	<b>384 266,02</b>	<b>750 681,70</b>	<b>752 207,04</b>	<b>483 690,10</b>	125,87%	64,43%	64,30%
07	01	Дошкольное образование	116 888,46	256 649,37	226 276,36	143 319,86	122,61%	55,84%	63,34%
07	02	Общее образование	199 467,13	359 596,86	389 727,54	248 659,72	124,66%	69,15%	63,80%
07	03	Дополнительное образование детей	31 793,17	54 239,53	53 878,57	40 303,56	126,77%	74,31%	74,80%
07	05	Профессиональная подготовка, переподготовка и повышение квалификации	129,38	3 825,53	4 155,70	308,08	238,12%	8,05%	7,41%
07	07	Молодёжная политика и оздоровление детей	7,22	1 934,90	1 954,44	167,06	2313,88%	8,63%	8,55%
07	09	Другие вопросы в области образования	35 980,66	74 435,51	76 214,43	50 931,82	141,55%	68,42%	66,83%
<b>08</b>		<b>Культура, кинематография</b>	<b>11 273,66</b>	<b>18 108,89</b>	<b>21 546,69</b>	<b>14 624,49</b>	129,72%	80,76%	67,87%
08	01	Культура	11 273,66	18 108,89	21 546,69	14 624,49	129,72%	80,76%	67,87%
<b>10</b>		<b>Социальная политика</b>	<b>11 796,17</b>	<b>25 875,92</b>	<b>37 042,28</b>	<b>21 687,77</b>	183,85%	83,81%	58,55%
10	01	Пенсионное обеспечение	2 024,45	1 000,00	3 123,04	2 081,77	102,83%	208,18%	66,66%
10	03	Социальное обеспечение населения	2 548,30	7 147,72	14 853,19	8 648,32	339,38%	120,99%	58,23%
10	04	Охрана семьи и детства	6 223,78	17 728,20	17 428,06	9 861,11	158,44%	55,62%	56,58%
10	06	Другие вопросы в области социальной политики	999,64	-	1 638,00	1 096,57	109,70%	x	66,95%
<b>11</b>		<b>Физическая культура и спорт</b>	<b>107,43</b>	<b>182,69</b>	<b>182,20</b>	<b>133,12</b>	123,91%	72,87%	73,06%
11	05	Другие вопросы в области физической культуры и спорта	107,43	182,69	182,20	133,12	123,91%	72,87%	73,06%
<b>13</b>		<b>Обслуживание государственного и муниципального долга</b>	<b>576,34</b>	<b>955,40</b>	<b>955,40</b>	<b>482,47</b>	83,71%	50,50%	50,50%
13	01	Обслуживание	576,34	955,40	955,40	482,47	83,71%	50,50%	50,50%

Заключение по результатам экспертно-аналитического мероприятия от 15.11.2021 №24  
(лист 11 из 17)

		государственного внутреннего и муниципального долга							
14		<b>Межбюджетные трансферты общего характера бюджетам бюджетной системы Российской Федерации</b>	<b>11 549,62</b>	<b>12 896,59</b>	<b>52 870,69</b>	<b>22 528,33</b>	195,06%	174,68%	42,61%
14	01	Дотации на выравнивание бюджетной обеспеченности субъектов Российской Федерации и муниципальных образований	8 231,23	11 194,00	11 194,00	9 037,92	109,80%	80,74%	80,74%
14	03	Прочие межбюджетные трансферты общего характера	3 318,39	1 702,59	41 676,69	13 490,42	406,54%	792,35%	32,37%
		<b>ВСЕГО</b>	<b>531 059,72</b>	<b>930 737,78</b>	<b>1 114 598,863</b>	<b>635 209,966</b>	<b>119,61%</b>	<b>68,25%</b>	<b>56,99%</b>

По итогам анализа исполнения бюджета Прионежского муниципального района по расходам установлено увеличение расходов за 9 месяцев 2021 года относительно аналогичного периода прошлого года на 19,61% или на 104 150,25 тыс. руб., в том числе рост определён по следующим разделам:

- ✓ 0200 «Национальная оборона» - на 14,60% (+ 225,22 тыс. руб.);
- ✓ 0300 «Национальная безопасность и правоохранительная деятельность» - на 243,29% (+ 33,69 тыс. руб.);
- ✓ 0700 «Образование» - на 25,87% (+ 99 424,08 тыс. руб.);
- ✓ 0800 «Культура, кинематография» - на 29,72% (+ 3 350,83 тыс. руб.);
- ✓ 1000 «Социальная политика» - на 83,85% (+ 9 891,60 тыс. руб.);
- ✓ 1100 «Физическая культура и спорт» - на 23,91% (+ 25,69 тыс. руб.);
- ✓ 1400 «Межбюджетные трансферты общего характера бюджетам бюджетной системы Российской Федерации» - на 95,06% (+ 10 978,71 тыс. руб.).

Одновременно за 9 месяцев 2021 год снизилось (относительно аналогичного периода прошлого года) исполнение расходной части бюджета по следующим разделам:

- ✓ 0100 «Общегосударственные вопросы» - на 24,40% (- 8 167,76 тыс. руб.);
- ✓ 0400 «Национальная экономика» - на 56,94% (- 8 810,65 тыс. руб.);
- ✓ 0500 «Жилищно-коммунальное хозяйство» - на 4,39% (- 2 706,68 тыс. руб.);
- ✓ 1300 «Обслуживание государственного и муниципального долга» - на 16,29% (- 93,87 тыс. руб.).

Относительно уточнённого плана на 2021 год, общий процент исполнения бюджета по расходам за 9 месяцев 2021 года составил 56,99% (за первое полугодие 2021 года данный показатель составлял 43,55%), в том числе по разделам:

- ✓ 0100 «Общегосударственные вопросы» - 61,55% (за первое полугодие 2021 – 47,55%);
- ✓ 0200 «Национальная оборона» - 73,57% (за первое полугодие 2021 – 50,00%);
- ✓ 0300 «Национальная безопасность и правоохранительная деятельность» - 63,95% (за первое полугодие 2021 – 50,07%);
- ✓ 0400 «Национальная экономика» - 33,38% (за первое полугодие 2021 – 26,41%);
- ✓ 0500 «Жилищно-коммунальное хозяйство» - 31,48% (за первое полугодие 2021 – 23,77%);
- ✓ 0700 «Образование» - 64,30% (за первое полугодие 2021 – 48,44%);
- ✓ 0800 «Культура, кинематография» - 67,87% (за первое полугодие 2021 – 48,54%);
- ✓ 1000 «Социальная политика» - 58,55% (за первое полугодие 2021 – 40,72%);
- ✓ 1100 «Физическая культура и спорт» - 73,06% (за первое полугодие 2021 – 56,94%);

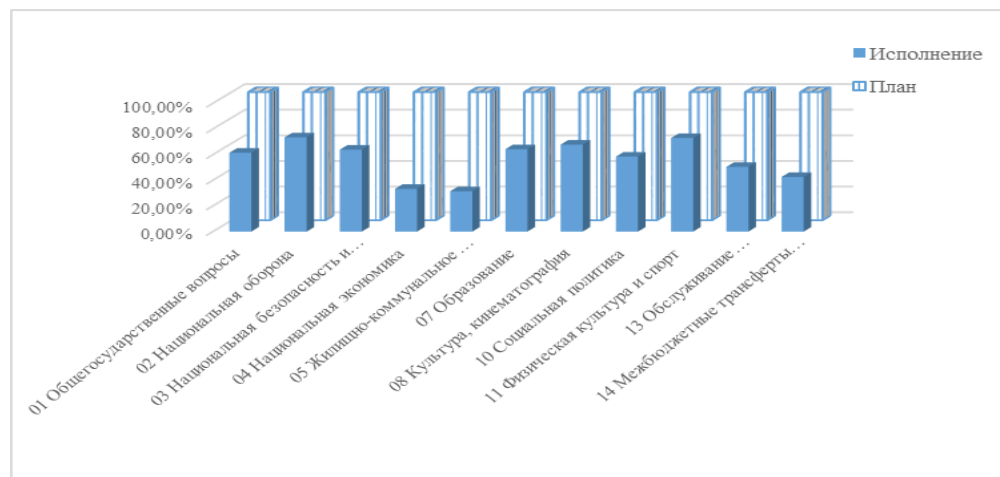
✓ 1300 «Обслуживание государственного и муниципального долга» - 50,50% (за первое полугодие 2021 – 48,32%);

✓ 1400 «Межбюджетные трансферты общего характера бюджетам бюджетной системы Российской Федерации» - 42,61% (за первое полугодие 2021 – 29,52%).

По мнению Контрольно-счётного комитета, с учётом анализа темпов роста показателей эффективности исполнения за третий квартал 2021 года, сохраняются риски неисполнения запланированных бюджетных ассигнований по разделам 0400 «Национальная экономика» и 0500 «Жилищно-коммунальное хозяйство».

Для наглядности исполнение расходов в первом полугодии 2021 год (по разделам) представлено на графике 3.

График 3



**3.2.** По данным приложения №4 отчёта об исполнении бюджета Прионежского муниципального района за 9 месяцев 2021 года исполнение муниципальных программ составило 56,94% или 603 650,75 тыс. руб. от уточнённых годовых показателей (1 060 180,84 тыс. руб.):

Таблица 6  
(тыс. руб.)

Наименование муниципальной программы	План	Исполнение	Процент исполнения
1. Муниципальная программа "Развитие образования в Прионежском муниципальном районе"	757 942,03	489 386,02	64,57%
2. Муниципальная программа "Эффективное управление муниципальными финансами в Прионежском муниципальном районе"	30 554,37	21 042,67	68,87%
3. Муниципальная программа "Экономическое развитие Прионежского муниципального района"	53 476,05	8 259,68	15,45%
4. Муниципальная программа "Комплексные меры по реализации государственной антинаркотической программы в Прионежском муниципальном районе"	46,00	19,69	42,80%
5. Муниципальная программа "Профилактика правонарушений в Прионежском муниципальном районе"	40,00	28,46	71,16%
6. Муниципальная программа "Развитие малого и среднего предпринимательства в Прионежском муниципальном районе"	7 948,10	-	0,00%
7. Муниципальная программа "Обеспечение доступным и комфортным жильём и жилищно-коммунальными услугами"	166 933,77	60 089,27	36,00%
8. Муниципальная программа "Развитие культуры в Прионежском муниципальном районе"	21 546,69	14 624,49	67,87%
9. Муниципальная программа "Социальная поддержка граждан в Прионежском муниципальном районе"	20 580,84	9 704,36	47,15%
10. Муниципальная программа "Развитие физической культуры"	177,50	133,12	75,00%

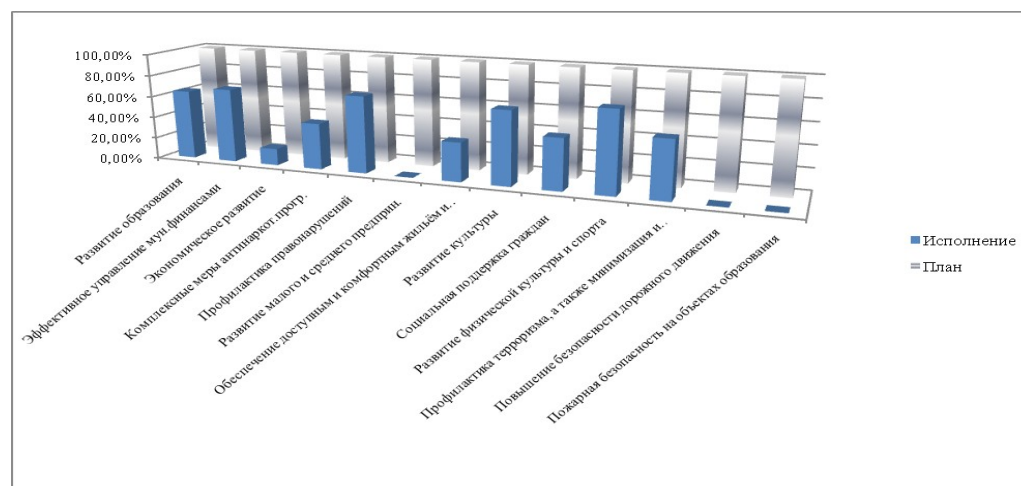
и спорта на территории Прионежского муниципального района"			
11. Муниципальная программа "Профилактика терроризма, а также минимизация и (или) ликвидация последствий его проявления на территории Прионежского муниципального района"	680,50	362,99	53,34%
12. Муниципальная программа "Повышение безопасности дорожного движения"	20,00	-	0,00%
13. Муниципальная программа "Пожарная безопасность на объектах образования Прионежского муниципального района"	235,00	-	0,00%
Итого	1 060 180,84	603 650,75	56,94%

Как видно из таблицы, исполнение более 50% достигнуто по шести муниципальным программам («Развитие образования» - 64,57%, «Эффективное управление муниципальными финансами в Прионежском муниципальном районе» - 68,87%, «Профилактика правонарушений в Прионежском муниципальном районе» - 71,16%, «Развитие культуры в Прионежском муниципальном районе» - 67,87%, «Развитие физической культуры и спорта на территории Прионежского муниципального района» - 75,00% и «Профилактика терроризма, а также минимизация и (или) ликвидация последствий его проявления на территории Прионежского муниципального района» - 53,34%).

По четырём муниципальным программам исполнение не достигло 50%: «Экономическое развитие Прионежского муниципального района» - 15,45%; «Комплексные меры по реализации государственной антинаркотической программы в Прионежском муниципальном районе» - 42,80%; «Обеспечение доступным и комфортным жильём и жилищно-коммунальными услугами» - 36,00%; «Социальная поддержка граждан в Прионежском муниципальном районе» - 47,15%.

Не исполнены за 9 месяцев 2021 года мероприятия трёх муниципальных программ: «Развитие малого и среднего предпринимательства в Прионежском муниципальном районе», «Повышение безопасности дорожного движения», «Пожарная безопасность на объектах образования Прионежского муниципального района».

График 4



Показатели исполнения расходной части бюджета за 9 месяцев 2021 года, содержащиеся в отчёте об исполнении бюджета, соответствуют показателям II раздела отчётных форм 0503317 и 0503152 (635 209 966,65 рублей).

#### IV. Анализ источников финансирования дефицита бюджета

Первоначальный бюджет Прионежского муниципального района на 2021 год Решением Совета от 23.12.2020 №1 был утверждён с дефицитом в сумме 25 390,44 тыс. рублей. По

данным отчёта об исполнении бюджета за 9 месяцев 2021 года районный бюджет исполнен с профицитом 12 389,874 тыс. руб.

В разрезе источников финансирования дефицита местного бюджета, в соответствии с представленным отчётом за 9 месяцев 2021 года, исполнение характеризуется следующими показателями:

Таблица 7  
(тыс. руб.)

Наименование	Уточнённый план на 2021 год	Исполнено за 9 месяцев 2021 года	
		Сумма	Процент исполнения
<b>Источники финансирования дефицита бюджета всего</b>	<b>37 510,13</b>	- <b>12 389,87</b>	<b>-33,03%</b>
<b>Источники внутреннего финансирования дефицитов бюджетов</b>	- <b>6 328,00</b>	- <b>31 840,00</b>	<b>503,16%</b>
<b>Кредиты кредитных организаций в валюте Российской Федерации</b>	-	- <b>25 000,00</b>	<b>X</b>
Получение кредитов от кредитных организаций	30 000,00	5 000,00	16,67%
Погашение кредитов, предоставленных кредитными организациями	- 30 000,00	- 30 000,00	100,00%
<b>Бюджетные кредиты от других бюджетов бюджетной системы Российской Федерации</b>	- <b>6 328,00</b>	- <b>4 840,00</b>	<b>76,49%</b>
Получение бюджетных кредитов	-	-	X
Погашение бюджетных кредитов	- 6 328,00	- 4 840,00	76,49%
<b>Иные источники внутреннего финансирования дефицитов бюджетов</b>	-	- <b>2 000,00</b>	<b>X</b>
Предоставление бюджетных кредитов из бюджета муниципального района	- 2 677,00	- 2 000,00	74,71%
Возврат бюджетных кредитов, предоставленных из бюджета муниципального района	2 677,00	-	0,00%
<b>Изменение остатков средств на счетах по учёту средств бюджета</b>	<b>43 838,13</b>	<b>19 450,13</b>	<b>44,37%</b>
Увеличение прочих остатков средств бюджета муниципального района	- 1 109 765,74	- 654 205,77	58,95%
Уменьшение прочих остатков средств бюджета муниципального района	1 153 603,86	673 655,90	58,40%

Данные по источникам финансирования дефицита бюджета, содержащиеся в отчёте об исполнении бюджета, соответствуют показателям соответствующих разделов отчётных форм 0503317 и 0503152.

#### **V. Анализ формирования и использования средств резервного фонда Администрации Прионежского муниципального района**

В соответствии с условиями, установленными статьёй 81 Бюджетного кодекса, статьёй 8 Решения Совета Прионежского муниципального района от 23.12.2020 №1 «О бюджете Прионежского муниципального района на 2021 год и на плановый период 2022 и 2023 годов» размер резервного фонда Администрации Прионежского муниципального района на 2021 год утверждён в сумме 500,00 тыс. руб. Решением XXXVIII сессии IV созыва Совета Прионежского муниципального района от 01.04.2021 №4 резервный фонд был увеличен до 1 000,00 тыс. руб.

В соответствии с Порядком применения целевых статей классификации расходов бюджета Прионежского муниципального района, утверждённым постановлением Администрации района от 12.08.2019 №765, планирование бюджетных ассигнований и осуществление расходования средств резервного фонда Администрации Прионежского муниципального района по предупреждению и ликвидации чрезвычайных ситуаций осуществляется по целевой статье 2000070700.

Положение о порядке расходования средств резервного фонда Администрации Прионежского муниципального района по предупреждению и ликвидации чрезвычайных ситуаций в Прионежском муниципальном районе утверждено постановлением Администрации района от 01.10.2015 №1328.

По данным отчёта об исполнении местного бюджета за 9 месяцев 2021 года по целевой статье 2000070700<sup>2</sup> отражены бюджетные ассигнования в объёме 1 000,00 тыс. руб. (по подразделу 0111 (КВР 870); расходование резервного фонда в отчётном периоде не осуществлялось.

#### VI. Анализ структуры и динамики долговых обязательств.

Пунктом 2 статьи 15 действующего Решения о бюджете утверждена программа муниципальных заимствований (в валюте Российской Федерации) на 2021 год и на плановый период 2022 и 2023 годов, предусматривающая на 2021 год погашение кредитов от других бюджетов бюджетной системы Российской Федерации в сумме 6 328,00 тыс. руб.; получение кредитов от кредитных организаций в размере 30 000,00 тыс. руб. и их погашение в сумме 30 000,00 тыс. рублей.

Пунктом 1 статьи 15 действующего Решения о бюджете утверждена структура муниципального внутреннего долга Прионежского района, в соответствии с которой в 2021 году общая сумма долговых обязательств Прионежского муниципального района, составляющая 36 328,00 тыс. руб., включает в себя 6 328,00 тыс. руб. (соглашение о предоставлении Администрации Прионежского муниципального района из бюджета Республики Карелия бюджетных кредитов на покрытие временного кассового разрыва, возникающего при исполнении бюджета Прионежского муниципального района) и 30 000,00 тыс. руб. (договор о предоставлении коммерческого кредита Администрации Прионежского муниципального района на покрытие временного кассового разрыва, возникающего при исполнении бюджета Прионежского муниципального района).

Объём расходов на обслуживание муниципального долга на 2021 год утверждён пунктом 3 статьи 15 действующего Решения о бюджете и составляет 955,40 тыс. руб.

По информации Финансового управления итоговый показатель муниципального долга Прионежского муниципального района на 01.10.2021 года составил 6 488,00 тыс. руб. (на 01.07.2021 объём муниципального долга составлял 5 976,00 тыс. руб.).

Изменение структуры муниципального долга Прионежского муниципального района за 9 месяцев 2021 года представлено в таблице 8.

Таблица 8  
(тыс. руб.)

№ п/п	Наименование долгового обязательства	Муниципальный долг на 01.01.2021	Удельный вес в структуре задолженности (%)	Муниципальный долг на 01.10.2021	Удельный вес в структуре задолженности (%)	Изменение объёма муниципального долга за 9 месяцев 2021 года	Изменение удельного веса в структуре долга за 9 месяцев 2021 года (%)
1	Муниципальные ценные бумаги Прионежского муниципального района	0,0	0,0%	0,0	0,0%	0,0	0,0%
2	Бюджетные кредиты из других бюджетов бюджетной системы РФ	6 328,00	17,4%	1 488,00	22,9%	-4 840,00	5,5%
3	Кредиты, привлечённые от кредитных организаций	30 000,00	82,6%	5 000,00	77,1%	-25 000,00	-5,5%

<sup>2</sup> В соответствии с Порядком применения целевых статей классификации расходов бюджета Прионежского муниципального района, утверждённого постановлением Администрации от 12.08.2019 №765, по целевой статье 2000070700 планируются бюджетные ассигнования и осуществляется расходование средств резервного фонда Администрации Прионежского муниципального района по предупреждению и ликвидации чрезвычайных ситуаций.

4	Муниципальные гарантии	0,0	0,0	0,0	0,0	0,0	0,0
5	<b>Всего муниципальный долг Прионежского муниципального района</b>	<b>36 328,00</b>	<b>100,0%</b>	<b>6 488,00</b>	<b>100,0%</b>	<b>-29 840,00</b>	<b>X</b>

Согласно отчёту об исполнении местного бюджета за 9 месяцев 2021 года расходы на обслуживание муниципального долга составили 482,47 тыс. руб. или 50,5% от утверждённого планового назначения.

По информации Финансового управления за 9 месяцев 2021 года из бюджета Прионежского муниципального района предоставлены бюджетные кредиты в объёме 2 000,00 тыс. руб., в том числе Деревянскому сельскому поселению 1 000,00 тыс. руб. по договору №1 от 09.02.2021; Заозерскому сельскому поселению – 677,00 тыс. руб. по договору №2 от 15.06.2021 и 323,00 тыс. руб. по договору №3 от 25.06.2021.

## VII. Выводы и предложения.

1. Согласно отчёту об исполнении бюджета Прионежского муниципального района за 9 месяцев 2021 года бюджет исполнен по доходам в сумме 647 599,841 тыс. руб., по расходам – 635 209,966 тыс. руб., результат исполнения – профицит в размере 12 389,874 тыс. руб.

2. В целом доходная часть местного бюджета исполнена на уровне выше аналогичного периода прошлого года на 14,19%: за 9 месяцев 2021 года – в сумме 647 599,84 тыс. руб.; за 9 месяцев 2020 года – 567 124,97 тыс. рублей.

Исполнение по налоговым и неналоговым доходам за 9 месяцев 2021 года (242 143,71 тыс. руб.) выше уровня аналогичного периода прошлого года (216 233,23 тыс. руб.) на 11,98%. Относительно уточнённого плана на 2021 год (1 077 088,736 тыс. руб.) общий объём доходов по итогам девяти месяцев исполнен на 60,13%, в том числе уровень исполнения налоговых и неналоговых доходов составил 73,08%.

3. Расходы местного бюджета исполнены выше аналогичного периода прошлого года на 19,61%: за 9 месяцев 2021 года – в сумме 635 209,966 тыс. руб.; за 9 месяцев 2020 года – 531 059,72 тыс. руб. Относительно уточнённого плана на 2021 год (1 114 598,863 тыс. руб.) уровень исполнения бюджета по расходам за 9 месяцев 2021 года составил 56,99%. По двум разделам доведённые бюджетные ассигнования исполнены на уровне ниже 40%: «Национальная экономика» (33,38%) и «Жилищно-коммунальное хозяйство» (31,48%), что с учётом анализа темпов роста показателей эффективности исполнения за третий квартал 2021 года, по мнению Контрольно-счётного комитета, свидетельствует о наличии риска неисполнения запланированных расходов.

4. По данным отчёта об исполнении бюджета Прионежского муниципального района за 9 месяцев 2021 года исполнение муниципальных программ составило 56,94% или 603 650,75 тыс. руб. от уточнённых плановых годовых показателей (1 060 180,84 тыс. руб.). Не исполнены за девять месяцев 2021 года мероприятия по двум муниципальным программам: «Развитие малого и среднего предпринимательства в Прионежском муниципальном районе», «Повышение безопасности дорожного движения». По четырём муниципальным программам исполнение не достигло 50%: «Экономическое развитие Прионежского муниципального района» - 15,45%; «Комплексные меры по реализации государственной антинаркотической программы в Прионежском муниципальном районе» - 42,80%; «Обеспечение доступным и комфортным жильём и жилищно-коммунальными услугами» - 36,00%; «Социальная поддержка граждан в Прионежском муниципальном районе» - 47,15%.



5. Использование средств резервного фонда Администрации района, запланированного в размере 1 000,00 тыс. руб., в отчётном периоде не осуществлялось.

6. Относительно начала 2021 года муниципальный долг Прионежского муниципального района снижен на 29 840,00 тыс. руб. (или на 82,14%) и на 01.10.2021 года составляет 6 488,00 тыс. рублей. Расходы на обслуживание муниципального долга за 9 месяцев 2021 года составили 482,47 тыс. руб. или 50,5% от утверждённого планового назначения.

Настоящее Заключение (на 17 листах) составлено в 3-х экземплярах:

Экземпляр №1 – в Контрольно-счётный комитет Прионежского муниципального района;

Экземпляр №2 – в Совет Прионежского муниципального района;

Экземпляр №3 – в Администрацию Прионежского муниципального района.

Председатель  
Контрольно-счётного комитета

М.Л. Чистякова