



КОНТРОЛЬНО-СЧЁТНЫЙ ОРГАН ПРИОНЕЖСКОГО МУНИЦИПАЛЬНОГО РАЙОНА

185005, Республика Карелия, г.Петрозаводск, ул.Правды, д.14, тел. 89004642771, 89004642772, E-mail: kck.prionego@mail.ru

Заключение №8 по результатам экспертно-аналитического мероприятия «Анализ исполнения бюджета муниципального образования «Прионежский муниципальный район Республики Карелия» за первое полугодие 2023 года»

24.07.2023 года

г. Петрозаводск

Заключение Контрольно-счётного органа Прионежского муниципального района (далее – «Контрольно-счётный орган») на отчёт об исполнении бюджета Прионежского муниципального района за первое полугодие 2023 года, утверждённый постановлением Администрации Прионежского муниципального района от 13.07.2023 №705, подготовлено в соответствии с Бюджетным кодексом Российской Федерации (далее – Бюджетный кодекс), Федеральным законом от 07.02.2011 №6-ФЗ «Об общих принципах организации и деятельности контрольно-счётных органов субъектов Российской Федерации и муниципальных образований» (далее – Закон №6-ФЗ), Положением о бюджетном процессе в Прионежском муниципальном районе, утверждённым Решением LIII сессии Совета Прионежского муниципального района от 28.06.2022 №1 (далее – Положение о бюджетном процессе), пунктом 1.6 Плана работы Контрольно-счётного органа на 2023 год, утверждённого приказом от 07.07.2023 №9.

Цель экспертно-аналитического мероприятия: осуществление внешнего контроля над исполнением бюджета муниципального образования «Прионежский муниципальный район Республики Карелия» (далее – Прионежский муниципальный район), подготовка информации о ходе исполнения бюджета Прионежского муниципального района за первое полугодие 2023 года с последующим направлением её в представительный орган Прионежского муниципального района и в Администрацию Прионежского муниципального района (далее – Администрация Прионежского района, Администрация района).

Предмет экспертно-аналитического мероприятия: отчёт об исполнении бюджета за первое полугодие 2023 года, муниципальные правовые акты и иные распорядительные документы, обосновывающие действия со средствами бюджета.

Объекты экспертно-аналитического мероприятия: Администрация Прионежского муниципального района, Финансовое управление Прионежского муниципального района.

Проверяемый период: первое полугодие 2023 года.

Основные вопросы, охватывающие содержание экспертно-аналитического мероприятия:

✓ основные параметры исполнения бюджета за первое полугодие 2023 года, анализ изменения показателей бюджета в течение первого полугодия 2023 года;

- ✓ анализ и оценка исполнения бюджета Прионежского муниципального района по доходам бюджета;
- ✓ анализ и оценка уровня исполнения расходной части бюджета Прионежского муниципального района;
- ✓ анализ источников финансирования дефицита бюджета Прионежского муниципального района;
- ✓ анализ формирования и использования средств резервного фонда Администрации Прионежского муниципального района;
- ✓ анализ структуры и динамики долговых обязательств.

Срок проведения экспертно-аналитического мероприятия: с 17.07.2023 по 24.07.2023.

В соответствии со статьёй 51 Положения о бюджетном процессе, отчёт об исполнении бюджета Прионежского муниципального района за первое полугодие 2023 года, утверждённый постановлением Администрации района от 13.07.2023 №705, представлен в Контрольно-счётный орган своевременно (с сопроводительным письмом от 13.07.2023г. №4444/1-10).

I. Основные параметры исполнения бюджета за первое полугодие 2023 года. Анализ изменения показателей бюджета в первом полугодии 2023 года.

1.1. Решением LVIII сессии Совета Прионежского муниципального района от 20.12.2022 №1 «О бюджете Прионежского муниципального района на 2023 год и на плановый период 2024 и 2025 годов» (далее – Решение о бюджете) на 2023 год утверждены основные характеристики бюджета:

- общий объём доходов в сумме 1 056 814 164,00 рублей, включая безвозмездные поступления 647 880 810,00 рублей, из них объём получаемых межбюджетных трансфертов в сумме 645 773 400,00 рублей;
- общий объём расходов в сумме 1 089 949 303,00 рублей;
- дефицит бюджета в сумме 33 135 139,00 рублей или 8,1% от утвержденного общего годового объема доходов бюджета, без учета безвозмездных поступлений, не превышает ограничение, установленное в пункте 3 статьи 92.1 Бюджетного кодекса;
- верхний предел муниципального внутреннего долга в валюте Российской Федерации на 01.01.2024г – 20 000 000,00 рублей, в том числе верхний предел долга по муниципальным гарантиям Прионежского муниципального района – 0,00 тыс. руб.;
- объем бюджетных ассигнований на предоставление бюджетных кредитов бюджетам сельских поселений Прионежского муниципального района в 2023 году в сумме 1 000 000,00 руб. на срок в пределах указанного года.

Согласно представленному отчёту годовые плановые назначения по доходам составляют 1 192 877 651,73 рубля, годовые плановые назначения по расходам 1253 072 461,96 рублей, плановый дефицит местного бюджета – 56 007 223,03 рублей.

Основные параметры исполнения бюджета Прионежского муниципального района за первое полугодие 2023 года, отражённые в Отчёте, представлены в таблице 1.

Таблица 1

(тыс. руб.) Наименование показателя	План, утверждённый решением о бюджете от 20.12.2022 №1	План, уточнённый решением о внесении изменений в бюджет от 23.06.2023 №2	Плановые назначения по данным отчёта об исполнении бюджета за первое полугодие 2023 года	Исполнение за первое полугодие 2023 года	Процент исполнения к уточнённому плану (гр.5/гр.4*100)	Исполнение за первое полугодие 2022 года	Процент к исполнению за аналогичный период 2022 года (гр.5/гр.7*100)
1	2	3	4	5	6	7	8
Доходы бюджета всего, в т.ч.	1 056 814,2	1 192 877,65	1 192 877,65	550 636,24	46,16%	468 987,10	117,41%
налоговые и неналоговые доходы	408 933,35	431 733,35	431 733,35	212 551,83	49,23%	164 298,21	129,37%
безвозмездные поступления	647 880,81	761 144,3	761 144,3	338 084,41	44,42%	304 688,88	110,96%
Расходы бюджета	1 089 949,3	1 248 884,87	1 253 072,46	553 985,85	44,21%	479 896,06	115,44%
Дефицит (-); профицит (+)	- 33 135,14	- 56 007,22	- 56 007,22	- 3 349,6	5,98%	- 10 908,96	325,68%

Как видно из таблицы за период с 01.01.2023 по 23.06.2023 года назначения по доходам увеличились на 136 063,45 тыс. руб. (на 11,41%) за счёт получаемых межбюджетных трансфертов на 113 263,49 тыс. руб. (на 14,88%) и за счёт собственных доходов на 22 000,00 тыс. руб. (на 5,58%). Назначения по расходам увеличились на 158 935,57 тыс. руб. (на 12,73%); дефицит бюджета увеличился на 22 872,08 тыс. руб. (на 59,16%). С учётом внесения изменений в показатели сводной бюджетной росписи Прионежского муниципального района, бюджетные назначения по расходам бюджета по состоянию на 01.07.2023 составили 1 253 072,46 тыс. руб. На основании приказа МФ РФ №191н от 28.12.2010г. в отчёте об исполнении бюджета за 1 полугодие 2023 года Прионежского муниципального района, доходы и дефицит бюджета утверждены решением сессии от 23.06.2023г. № 2, расходы бюджета по сводной бюджетной росписи на 01.07.2023г. Дефицит по отчёту составляет 56 007,22 тыс. руб., однако в нарушение п.3 статьи 92.1 Бюджетного кодекса РФ, превысил 10% и составил 12,97%.

В соответствии со статьёй 215.1 Бюджетного кодекса, пунктом 2 статьи 40 Положения о бюджетном процессе исполнение местного бюджета организовывается на основе сводной бюджетной росписи и кассового плана. В соответствии со статьёй 43 Положения о бюджетном процессе Порядок составления и ведения кассового плана исполнения бюджета Прионежского муниципального района утверждён постановлением Администрации от 03.06.2022 №612. В соответствии со статьёй 41 Положения о бюджетном процессе Порядок составления и ведения сводной бюджетной росписи бюджета Прионежского муниципального района утверждён постановлением Администрации района от 20.12.2021 №1370. В соответствии с пунктом 3 указанного Порядка представленные изменения сводной бюджетной росписи расходов бюджета Прионежского муниципального района за 1 полугодие 2023 год *не завизированы* специалистом Финансового управления (нет исполнителя), согласованы исполняющим обязанности начальника Финансового управления и утверждены Главой Администрации Прионежского муниципального района.

1.2. Согласно представленному отчёту бюджет Прионежского муниципального района исполнен по доходам в сумме 550 636,243 тыс. руб., по расходам – 553 985,845 тыс. рублей. Результат исполнения – дефицит в сумме 3 349,602 тыс. рублей.

Процент исполнения бюджета за первое полугодие 2023 года относительно аналогичного периода прошлого года характеризуется повышением: по доходам на 4,7%,

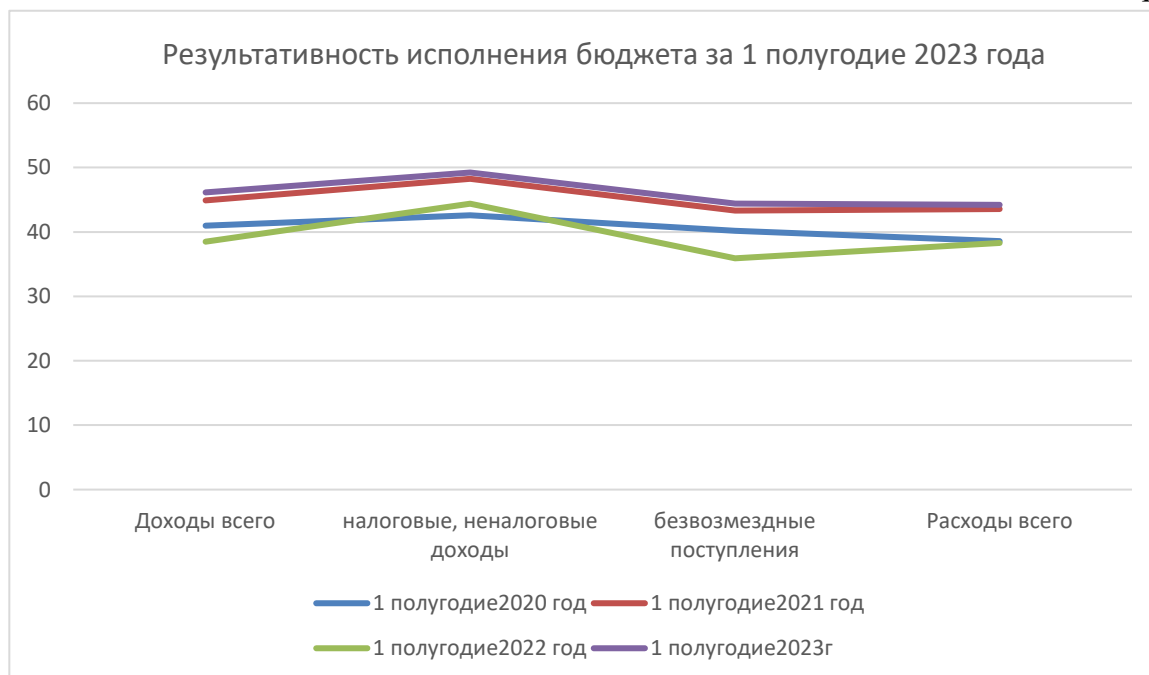
по расходам на 4,07%. Относительно среднего уровня, рассчитанного за три года, предшествующих отчётному периоду, уровень поступления доходов бюджета и уровень исполнения расходов бюджета выше среднего значения. В целом уровень исполнения относительного годового плана оценивается следующими показателями: процент исполнения утверждённых показателей общего объёма по доходам бюджета составляет 46,16% (при среднем значении 41,46%), по расходам – 44,21% (при среднем значении 40,14%) от годовых плановых назначений.

Таблица 2
(проценты)

Наименование показателя	Процент исполнения к уточнённому плану в первых полугодиях			Среднее значение (гр.2+гр.3+гр.4)/3	Процент исполнения к уточнённому плану в первом полугодии 2023 года	Отклонение (в процентных пунктах) (гр.6-гр.5)
	2020 год	2021 год	2022 год			
<i>1</i>	<i>2</i>	<i>3</i>	<i>4</i>	<i>5</i>	<i>6</i>	<i>7</i>
Доходы бюджета всего, в т.ч.	40,97	44,92	38,48	41,46	46,16	+ 4,7
Налоговые и неналоговые доходы	42,59	48,25	44,39	45,08	49,23	+ 4,15
Безвозмездные поступления	40,16	43,32	35,91	39,8	44,42	+ 4,62
Расходы бюджета	38,58	43,55	38,29	40,14	44,21	+ 4,07

В целом результативность исполнения бюджета Прионежского муниципального района за первое полугодие 2023 года, в сравнении с аналогичными периодами предыдущих трёх лет свидетельствует о повышении показателей, что наглядно продемонстрировано на графике 1.

График 1.



II. Анализ и оценка исполнения доходной части бюджета

Согласно представленному Отчёту в первом полугодии 2023 года в бюджет Прионежского муниципального района поступили доходы в объёме 550 636,244 тыс. руб. Основными их источниками явились:

✓ безвозмездные поступления в сумме 338 084,413 тыс. руб. (61,4% от общего объёма поступивших доходов);

✓ налоговые и неналоговые доходы в сумме 212 551,831 тыс. руб. (38,6% от общего объёма поступивших доходов).

Структура поступивших налоговых и неналоговых доходов бюджета сложилась следующим образом:

✓ налоги на доходы физических лиц – 158 909,686 тыс. руб. или 74,76% в общем объёме поступивших налоговых и неналоговых доходов;

✓ доходы от уплаты акцизов – 93,663 тыс. руб. или 0,04%;

✓ налоги на совокупный доход – 2 258,921 тыс. руб. или 1,06%;

✓ государственная пошлина – 257,553 тыс. руб. или 0,12%;

✓ доходы от использования имущества, находящегося в государственной муниципальной собственности – 16 158,468 тыс. руб. или 7,6%, в том числе:

- проценты, полученные от предоставления бюджетных кредитов внутри страны – 159,944 тыс. руб.;

- доходы, получаемые в виде арендной платы за земельные участки, государственная собственность на которые не разграничена, а также средства от продажи права на заключение договоров аренды указанных земельных участков – 11 893,076 тыс. руб.;

- доходы от сдачи в аренду имущества, находящегося в оперативном управлении органов государственной власти, органов местного самоуправления (за исключением имущества бюджетных и автономных учреждений) – 587,424 тыс. руб.;

- плата за публичный сервитут, предусмотренный решением уполномоченного органа об установлении публичного сервитута в отношении земельных участков, государственная собственность на которые не разграничена и которые расположены в границах сельских поселений и межселенных территорий муниципального района – 2,16 тыс. руб.;

- прочие поступления от использования имущества и прав, находящегося в государственной и муниципальной собственности (за исключением имущества бюджетных, автономных учреждений, имущества государственных и муниципальных унитарных предприятий, в том числе казённых) – 1 709,258 тыс. руб.;

- плата, поступившая в рамках договора за предоставление права на размещение и эксплуатацию нестационарного торгового объекта, установку и эксплуатацию рекламных конструкций на землях или земельных участках, находящихся в собственности муниципальных районов, и на землях, государственная собственность на которые не разграничена, - 1 806,606 тыс. руб.

✓ платежи при пользовании природными ресурсами – 5 936,397 тыс. руб. или 2,79%;

✓ доходы от оказания платных услуг (работ) и компенсации затрат государства – 20 574,331 тыс. руб. или 9,68%;

✓ доходы от продажи материальных и нематериальных активов – 3 805,789 тыс. руб. или 1,79%, в том числе:

- от реализации имущества – 107,286 тыс. руб.;

- от продажи земельных участков – 3 698,503 тыс. руб.;

✓ штрафы, санкции, возмещение ущерба – 4 567,005 тыс. руб. или 2,15%;

✓ прочие неналоговые доходы – (-9,982) тыс. руб.

Коды классификации доходов бюджета, указанные в приложении №2 к отчёту об исполнении бюджета Прионежского муниципального района, *не содержат* кодов главных администраторов доходов бюджета. В соответствии с пунктом 8.1 Порядка формирования и применения кодов бюджетной классификации Российской Федерации, их структуре и

принципах назначения, утверждённого приказом Минфина России от 06.06.2019 №85н, закрепление за главными администраторами доходов бюджета кодов классификации доходов бюджетов производится исходя из осуществляемых ими полномочий по оказанию государственных (муниципальных) услуг, иных полномочий по исполнению государственных функций, при реализации которых возникают обязанности юридических и физических лиц по перечислению средств в бюджеты бюджетной системы Российской Федерации, а также полномочий по предъявлению требований о передаче публично-правовому образованию имущества, в том числе денежных средств.

Анализ исполнения бюджета по доходам приведён в таблице 3.

Таблица 3
(тыс. руб.)

Наименование показателя	Исполнено в первом полугодии 2022 года	Уточнённый план на 2023 год	Исполнено за отчётный период		
			Первое полугодие 2023 года	Процентное отношение к исполнению в первом полугодии 2022 года	Процентное исполнение к уточнённому плану на 2023 год
НАЛОГОВЫЕ И НЕНАЛОГОВЫЕ ДОХОДЫ, В.Т.Ч.	164 298,21	431 733,35	212 551,83	129,37%	49,23%
Налоги на прибыль, доходы, в т.ч.	127 740,01	330 066,77	158 909,68	124,4%	48,14%
Налог на доходы физических лиц	127 740,01	330 066,77	158 909,68	124,40%	48,14%
Налоги на товары, работы, услуги, реализуемые на территории Российской Федерации	94,34	171,7	93,66	99,28%	54,55%
Налоги на совокупный доход	2 965,60	5 583,61	2 258,92	76,19%	40,46%
Государственная пошлина	262,71	1 457,31	257,55	98,03%	17,67%
Доходы от использования имущества, находящегося в государственной и муниципальной собственности, в т.ч.	8 882,14	36 229,00	16 158,47	181,92%	44,60%
проценты, полученные от предоставления бюджетных кредитов внутри страны	182,13	318,5	159,43	87,54%	50,06%
Доходы, получаемые в виде арендной платы за земельные участки, государственная собственность на которые не разграничена, а также средства от продажи права на заключение договоров аренды указанных земельных участков	7 570,03	26 250,0	11 893,08	157,11%	45,31%
Доходы от сдачи в аренду имущества, находящегося в оперативном управлении органов управления муниципальных районов и созданных ими учреждений (за исключением имущества муниципальных бюджетных и автономных учреждений)	290,36	1 113,8	587,42	202,31%	52,74%
Плата за публичный сервитут, предусмотренный решением уполномоченного органа об установлении публичного сервитута в отношении земельных участков, государственная собственность на которые не разграничена и которые расположены в границах сельских поселений и межселенных территорий муниципального района	0,00	0,00	2,16	x	x
Прочие поступления от использования имущества, находящегося в собственности муниципальных районов (за исключением имущества муниципальных бюджетных и автономных учреждений, а также имущества муниципальных унитарных предприятий, в том числе казенных)	303,79	3 575,0	1 709,26	562,64%	47,81%

Плата, поступившая в рамках договора за предоставление права на размещение и эксплуатацию нестационарного торгового объекта, установку и эксплуатацию рекламных конструкций на земельных участках, находящихся в собственности муниципальных районов, и на землях, государственная собственность на которые не разграничена	535,84	1 971,7	1 806,61	337,15%	91,63%
Платежи при пользовании природными ресурсами	1 860,24	5 470,8	5 936,4	319,12%	108,51%
Доходы от оказания платных услуг, работ и компенсации затрат государства	15 703,80	37 154,16	20 574,33	131,01%	55,38%
Доходы от продажи материальных и нематериальных активов, в т.ч.	5 681,51	11 300,00	3 805,79	66,99%	33,68%
Доходы от реализации имущества, находящегося в государственной и муниципальной собственности (за исключением движимого имущества бюджетных и автономных учреждений, а также имущества государственных и муниципальных унитарных предприятий, в том числе казенных)	964,20	3 300,0	107,28	11,13%	3,25%
Доходы от продажи земельных участков, находящихся в государственной и муниципальной собственности	4 717,31	8 000,00	3 698,5	78,40%	46,23%
Штрафы, санкции, возмещение ущерба	1 093,73	4 300,00	4 567,00	417,56%	106,21%
Прочие неналоговые доходы	14,14	0,00	-9,98	x	x
БЕЗВОЗМЕЗДНЫЕ ПОСТУПЛЕНИЯ	304 688,88	761 144,30	338 084,41	110,96%	44,42%
Безвозмездные поступления от других бюджетов бюджетной системы Российской Федерации, в т.ч.	304 679,40	759 036,89	338 506,63	111,10%	44,60%
Дотации	17 311,20	0,00	0,00	0,00%	x
Субсидии	31 383,45	174 444,13	44 665,51	142,32%	25,60%
Субвенции	240 490,36	553 967,00	274 640,73	114,20%	49,58%
Иные межбюджетные трансферты	15 494,39	30 625,76	19 200,39	123,92%	62,69%
Прочие безвозмездные поступления	9,48	2 107,41	91,99	970,36%	4,37%
Перечисления для осуществления возврата (зачета) излишне уплаченных или излишне взысканных сумм налогов, сборов и иных платежей, а также сумм процентов за несвоевременное осуществление такого возврата и процентов, начисленных на излишне взысканные суммы	0,00	0,00	-179,41	x	x
Возврат остатков субсидий, субвенций, межбюджетных трансфертов, имеющих целевое назначение, прошлых лет	0,00	0,00	-334,80	x	x
ДОХОДЫ ВСЕГО	468 987,09	1 192 877,65	550 636,24	117,41%	46,16%

По итогам анализа исполнения бюджета Прионежского муниципального района по доходам определено увеличение поступлений налоговых и неналоговых доходов в первом полугодии 2023 года относительно аналогичного периода прошлого года, на 17,41% (или на 81 649,15 тыс. руб.), в том числе увеличились поступления:

- ✓ от налога на доходы физических лиц на 31 169,67 тыс. руб. или на 24,4%;
- ✓ от использования имущества, находящегося в государственной и муниципальной собственности на 7 276,33 тыс. руб. или на 81,92%;
- ✓ платежи при пользовании природными ресурсами на 4 076,16 тыс. руб. или на 219,12%;
- ✓ доходов от оказания платных услуг, работ и компенсации затрат государства на 4 870,53 тыс. руб. или на 31,01%;
- ✓ штрафы, санкции, возмещение ущерба – на 3 473,27 тыс. руб. или на 317,56%.

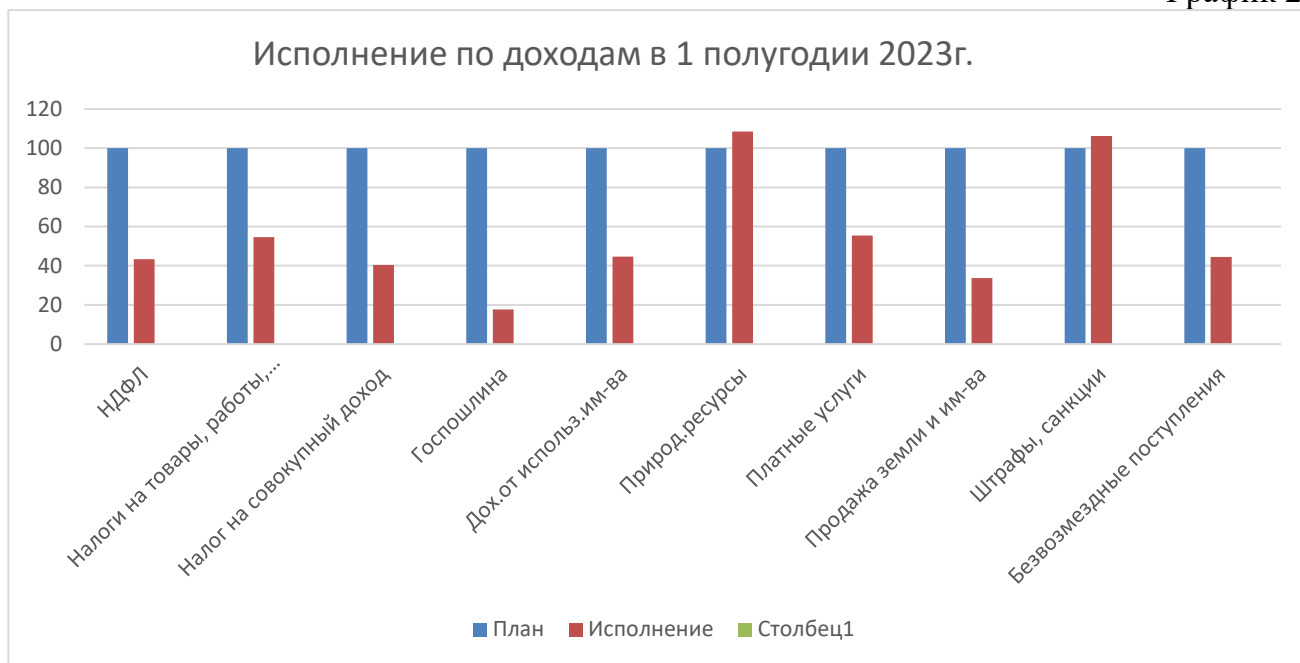
Одновременно снизились, относительно аналогичного периода прошлого года,

поступления следующих видов доходов:

- ✓ от налогов на совокупный доход на 706,68 тыс. руб. или на 23,81%;
- ✓ от налогов на товары, работы, услуги, реализуемых на территории Российской Федерации – на 0,68 тыс. руб. или на 0,72%;
- ✓ государственной пошлины на 5,16 тыс. руб. или на 1,97%;
- ✓ прочие неналоговые доходы – на 24,12 тыс. руб.
- ✓ доходов от продажи материальных и нематериальных активов на 1 875,72 тыс. руб. или на 33,01%.

Для наглядности, исполнение в первом полугодии 2023 года назначений по доходам, представлено на графике 2.

График 2.



Относительно среднего уровня, рассчитанного за три года, предшествующих отчётному периоду, уровень исполнения по основному доходообразующему источнику налоговых и неналоговых доходов (налогу на доходы физических лиц) снизился на 0,57 процентных пунктов. В сравнении со средними показателями увеличился уровень исполнения:

- ✓ по налогам на товары, работы, услуги, реализуемые на территории РФ на 6,11 п/п;
- ✓ по доходам от использования имущества, находящегося в государственной имущественной собственности, на 1,53 п/п;
- ✓ по платежам при пользовании природными ресурсами – на 65,31 п/п;
- ✓ по доходам от оказания платных услуг, работ и компенсации затрат государства – на 2,61 п/п
- ✓ по штрафам, санкциям, возмещению ущерба – на 53,91 п/п.

В сравнении с показателями среднего уровня снизился уровень исполнения:

- ✓ по государственной пошлине на 17,03 п/п;
- ✓ по налогам на совокупный доход – на 42,03 п/п;
- ✓ по доходам от продажи материальных и нематериальных ценностей – на 11,68 п/п.

Таблица 4
(проценты)

Налоговые и неналоговые доходы	Процент исполнения к уточнённому плану в первых полугодиях			Среднее значение (гр.2+гр.3+гр.4)/3	Процент исполнения к уточнённому плану в первом полугодии 2023 года	Отклонение (гр.6-гр.5)
	2020 года	2021 года	2022 года			
<i>I</i>	2	3	4	5	6	7
Налог на доходы физических лиц	42,09	46,28	43,33	43,90	43,33	-0,57
Налоги на товары, работы, услуги, реализуемые на территории Российской Федерации	40,67	50,48	54,16	48,44	54,55	+6,11
Налоги на совокупный доход	52,15	87,75	107,58	82,49	40,46	-42,03
Государственная пошлина	42,09	46,28	15,74	34,70	17,67	-17,03
Доходы от использования имущества, находящегося в государственной и муниципальной собственности	46,93	49,41	32,88	43,07	44,60	+1,53
Платежи при пользовании природными ресурсами	20,31	73,68	35,61	43,2	108,51	+65,31
Доходы от оказания платных услуг, работ и компенсации затрат государства	47,70	52,27	58,35	52,77	55,38	+2,61
Доходы от продажи материальных и нематериальных активов	34,78	40,54	60,76	45,36	33,68	-11,68
Штрафы, санкции, возмещение ущерба	64,35	43,42	49,13	52,3	106,21	+53,91

Показатели исполнения доходной части бюджета за первое полугодие 2023 года в отчёте об исполнении бюджета соответствует данным раздела I отчётных форм 0503117, 0503317, 0503152 (550 636 243,45 рублей).

III. Анализ и оценка уровня исполнения расходной части бюджета

3.1. Расходы бюджета за первое полугодие 2023 года, с учётом утверждённой на отчётную дату сводной бюджетной росписи Прионежского муниципального района, исполнены в сумме 553 985,845 тыс. руб. или на 44,21% от уточнённых плановых показателей (1 253 072,462 тыс. руб.). Бюджет Прионежского муниципального района за первое полугодие 2023 года исполнен с дефицитом в размере 3 349,602 тыс. руб.

Сводная бюджетная роспись представлена на 01.07.2023г. Сводная бюджетная роспись после принятия решения о бюджете сессией Совета Прионежского муниципального района от 23.06.2023г. № 2 (согласно п.2.1 ст.217 БК РФ) в Контрольно-счётный орган *не представлена*. Приложение №8 Порядка – «Уточненная сводная бюджетная роспись по расходам бюджета», в Контрольно-счётный орган предоставлены «Изменения сводной бюджетной росписи расходов бюджета». В решении сессии Совета Прионежского муниципального района от 23.06.2023г. № 2 плановые показатели расходов бюджета составили 1 248 884,875 тыс. руб. Расхождения между сессией Совета и сводной бюджетной росписью на 01.07.2023г. составили 4 187,587 тыс. руб., за счет увеличения иного межбюджетного трансферта (резервный фонд Правительства Республики Карелия). Также, *без предоставления пояснительной записки* были изменены показатели:

- уменьшены лимиты бюджетных обязательств (далее – ЛБО) по подразделу 0501 «Жилищное хозяйство», муниципальной программы «Создание условий для обеспечения качественными жилищно-коммунальными услугами граждан в Прионежском муниципальном районе» на 2 500,00 тыс. руб. и увеличены ЛБО по подразделу 1403 «Прочие межбюджетные

трансферты», муниципальной программы «Содействие сбалансированному и устойчивому исполнению местных бюджетов, повышение качества управления муниципальными финансами – на 2 500,000 тыс. руб.;

- уменьшены ЛБО по разделу 0700 «Образование», муниципальной программы «Развитие образования в Прионежском муниципальном районе» на 300,000 тыс. руб. (по подразделу 0701 «Дошкольное образование» +114,802 тыс. руб., по подразделу 0702 «Общее образование» -414,802 тыс. руб.) и увеличены по подразделу 0113 «Другие общегосударственные вопросы» (непрограммные направления деятельности) на 300,000 тыс. руб.

Анализ исполнения бюджета в разрезе ведомственной структуры расходов по разделами подразделам представлен в таблице 5.

Таблица 5
(тыс. руб.)

Наименование показателя			Исполнено в первом полугодии 2022 года	Первоначально утверждённый план на 2023 год в соответствии с Решением Совета ПМР от 20.12.2022 №1	Уточнённые показатели на 2023 год по данным отчётности	Исполнение за первое полугодие 2023 года			
						Сумма	Процент исполнения относительно первого полугодия 2022 года	Процент исполнения относительно первоначально утверждённого плана на 2023 год, %	Процент исполнения относительно уточнённых плановых показателей на 2023 год, %
01		Общегосударственные вопросы	30 928,99	72 751,61	89 542,25	35 878,42	116,00	49,32	40,07
01	03	Функционирование законодательных (представительных) органов государственной власти и представительных органов муниципальных образований	1 180,02	1 970,07	2 117,16	726,32	61,55	36,87	34,31
01	04	Функционирование Правительства Российской Федерации, высших исполнительных органов государственной власти субъектов Российской Федерации, местных администраций	9 779,36	21 645,98	25 359,10	10 871,64	111,17	50,22	42,87
01	05	Судебная система	-	0,60	0,60	0,00	-	0,00	0,00
01	06	Обеспечение деятельности финансовых, налоговых и таможенных органов финансового (финансово-бюджетного) надзора	2 473,98	7 006,28	7 263,96	3 797,13	153,48	54,20	52,27
01	11	Резервный фонд	-	500,00	500,00	0,00	-	0,00	0,00
01	13	Другие общегосударственные вопросы	17 495,63	41 628,68	54 301,43	20 483,33	117,08	49,20	37,72
02		Национальная оборона	1 180,54	3 105,90	3 105,90	1 511,43	128,03	48,66	48,66
02	03	Мобилизация и вневойсковая подготовка	1 180,54	3 105,90	3 105,90	1 511,43	128,03	48,66	48,66
03		Национальная безопасность и правоохранительная деятельность	31,78	65,00	70,68	35,91	113,00	55,25	50,81

03	14	Другие вопросы в области национальной безопасности и правоохранительной деятельности	31,78	65,00	70,68	35,91	113,00	55,25	50,81
04		Национальная экономика	13 377,71	63 054,60	71 077,83	3 330,53	24,90	5,28	4,68
04	05	Сельское хозяйство и рыболовство	-	2 298,20	2 298,20	0,00	-	0,00	0,00
04	09	Дорожное хозяйство (дорожные фонды)	120,00	46 225,60	52 518,10	265,00	220,83	0,57	0,50
04	12	Другие вопросы в области национальной экономики	13 257,71	14 530,80	16 261,53	3 065,53	23,12	21,10	18,85
05		Жилищно-коммунальное хозяйство	20 119,44	37 661,77	74 116,99	35 313,51	175,52	93,76	47,65
05	01	Жилищное хозяйство	6 030,54	14 085,87	32 368,30	17 903,71	296,88	127,10	55,31
05	02	Коммунальное хозяйство	12 611,81	17 288,24	33 405,71	14 742,55	116,89	85,28	44,13
05	03	Благоустройство	1 477,09	6 287,66	8 342,97	2 667,25	180,57	42,42	31,97
07		Образование	369 206,82	832 316,02	915 468,76	437 800,49	118,58	52,60	47,82
07	01	Дошкольное образование	111 823,43	248 145,53	269 776,63	132 142,98	118,17	53,25	48,98
07	02	Общее образование	204 673,38	471 259,04	533 672,33	248 614,17	121,47	52,76	46,59
07	03	Дополнительное образование детей	33 510,80	59 498,79	60 129,58	35 838,75	100,92	60,23	59,60
07	05	Профессиональная подготовка, переподготовка и повышение квалификации	273,49	884,40	1 055,98	124,10	45,38	14,03	11,75
07	07	Молодёжная политика и оздоровление детей	636,53	0,00	0,00	0,00	0,00	-	-
07	09	Другие вопросы в области образования	18 289,18	52 528,26	50 834,25	21 080,48	115,26	40,13	41,47
08		Культура, кинематография	6 973,99	19 094,14	19 094,14	11 230,48	161,03	58,82	58,82
08	01	Культура	6 973,99	19 094,14	19 094,14	11 230,48	161,03	58,82	58,82
10		Социальная политика	14 665,34	44 715,62	46 098,71	12 909,01	88,02	28,87	28,00
10	01	Пенсионное обеспечение	1 301,11	2 200,00	3 200,00	1 384,60	106,42	62,94	43,27
10	03	Социальное обеспечение населения	3 035,59	18 201,62	17 905,03	5 494,91	181,02	30,19	30,69
10	04	Охрана семьи и детства	9 581,37	22 715,10	23 394,79	5 318,60	55,51	23,41	22,73
10	06	Другие вопросы в области социальной политики	747,28	1 598,90	1 598,90	710,90	95,13	44,46	44,46
11		Физическая культура и спорт	92,15	225,00	2 225,00	225,00	244,17	100,00	10,11
11	02	Массовый спорт	-	0,00	2 000,00	0,00	-	-	0,00
11	05	Другие вопросы в области физической культуры и спорта	92,15	225,00	225,00	225,00	244,17	100,00	100,00
13		Обслуживание государственного и муниципального долга	472,28	20,00	1 020,00	0,00	0,00	0,00	0,00
13	01	Обслуживание государственного внутреннего и муниципального долга	472,28	20,00	1 020,00	0,00	0,00	0,00	0,00
14		Межбюджетные трансферты общего характера бюджетам бюджетной системы Российской Федерации	22 847,03	16 939,65	31 252,20	15 751,06	68,94	92,98	50,40
14	01	Дотации на выравнивание бюджетной обеспеченности субъектов Российской Федерации и муниципальных образований	7 994,50	14 834,00	14 834,00	10 568,50	132,20	71,25	71,25

14	03	Прочие межбюджетные трансферты общего характера	14 852,53	2 105,65	16 418,20	5 182,57	34,89	246,13	31,57
		ВСЕГО	479 896,06	1 089 949,30	1 253 072,46	553 985,85	115,44	50,83	44,21

По итогам анализа исполнения бюджета Прионежского муниципального района по расходам установлено увеличение расходов в первом полугодии 2023 года относительно аналогичного периода прошлого года на 15,44 процентных пунктов (п/п) или на 74 089,79 тыс. руб., в том числе рост определён по следующим разделам:

- ✓ 0100 «Общегосударственные вопросы» - на 16,0 п/п или на 4 949,43 тыс. руб.;
- ✓ 0200 «Национальная оборона» - на 28,03 п/п (+330,89 тыс. руб.);
- ✓ 0300 «Национальная безопасность и правоохранительная деятельность» - на 13,0 п/п (+4,13 тыс. руб.);
- ✓ 0500 «Жилищно-коммунальное хозяйство» - на 75,52 п/п (+15 194,07 тыс. руб.);
- ✓ 0700 «Образование» - на 18,58 п/п (+ 68 593,67 тыс. руб.);
- ✓ 0800 «Культура и кинематография» - на 61,03 п/п (+ 4 256,49 тыс. руб.);
- ✓ 1100 «Физическая культура и спорт» - на 144,17 п/п (+ 132,85 тыс. руб.).

Одновременно в первом полугодии 2023 год снизились (относительно аналогичного периода прошлого года) исполнение расходной части бюджета по следующим разделам:

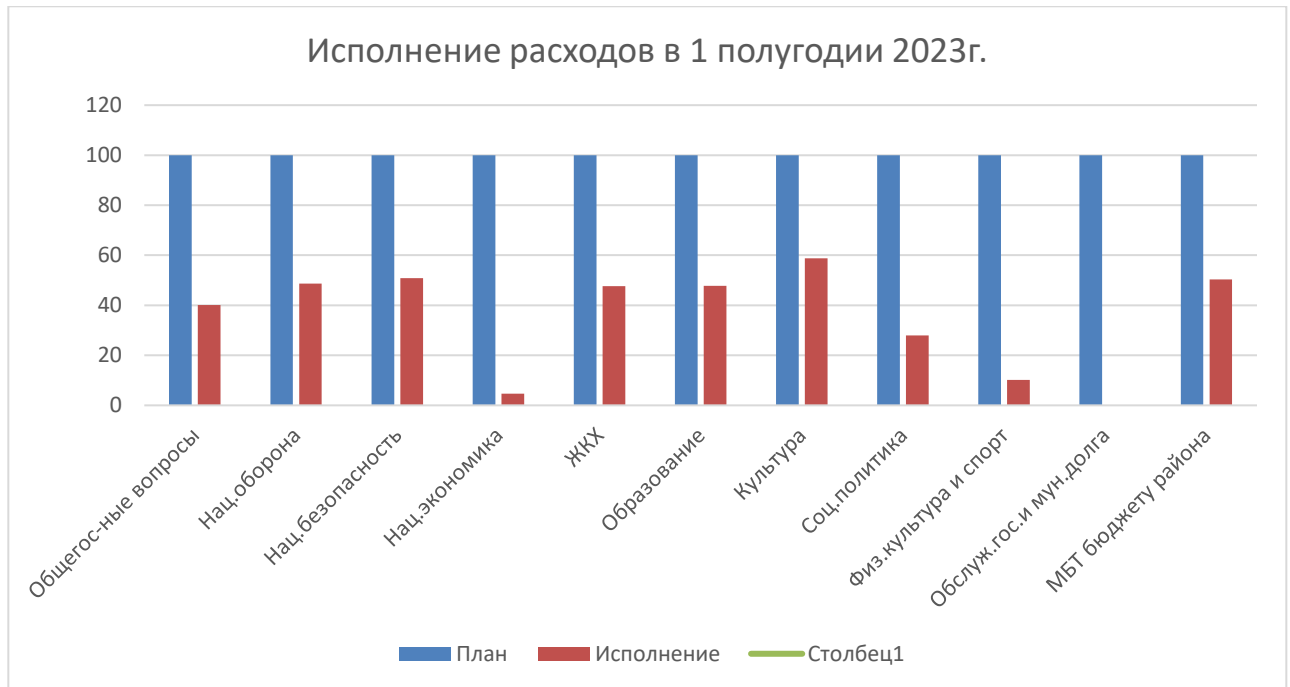
- ✓ 0400 «Национальная экономика» - на 75,1 п/п (- 10 047,18 тыс. руб.);
- ✓ 1000 «Социальная политика» - на 11,98 п/п (- 1 756,33 тыс. руб.);
- ✓ 1300 «Обслуживание государственного и муниципального долга» - на 100,0 п/п (-472,28 тыс. руб.);
- ✓ 1400 «Межбюджетные трансферты общего характера бюджетам бюджетной системы Российской Федерации» - на 31,06 п/п (- 7 095,97 тыс. руб.).

Относительно уточнённого плана на 2023 год, общий процент исполнения бюджета по расходам за первое полугодие 2023 года составил 44,21%, в том числе по разделам:

- ✓ 0100 «Общегосударственные вопросы» - 40,07%;
- ✓ 0200 «Национальная оборона» - 48,66%;
- ✓ 0300 «Национальная безопасность и правоохранительная деятельность» - 50,81%;
- ✓ 0400 «Национальная экономика» - 4,68%;
- ✓ 0500 «Жилищно-коммунальное хозяйство» - 47,65%;
- ✓ 0700 «Образование» - 47,82%;
- ✓ 0800 «Культура, кинематография» - 58,82%;
- ✓ 1000 «Социальная политика» - 28,0%;
- ✓ 1100 «Физическая культура и спорт» - 10,11%;
- ✓ 1300 «Обслуживание государственного и муниципального долга» - 0,00%;
- ✓ 1400 «Межбюджетные трансферты общего характера бюджетам бюджетной системы Российской Федерации» - 50,40%.

Для наглядности исполнение расходов в первом полугодии 2023 года (по разделам) представлено на графике 3.

График 3



По итогам анализа исполнения расходной части бюджета в разрезе целевых статей, порядок применения которых установлен постановлением Администрации Прионежского муниципального района от 09.12.2022г. №1301 определено, что исполнение по непрограммным направлениям деятельности в первом полугодии 2023 года составило 17405,317 тыс. руб. или 38,62% от годовых назначений (45 067,363 тыс. руб.):

Таблица 6
(тыс. руб.)

Целевая статья	Наименование	Уточнённый план	Исполнение	Процент исполнения
1	2	3	4	5
Непрограммные направления деятельности(20000 00000)				
20000 10400	Центральный аппарат	28 603,722	12 168,465	42,54%
20000 10800	Глава Администрации Прионежского муниципального района	3 070,746	1 967,647	64,08%
20000 10900	Контрольно-счётный орган Прионежского муниципального района	2 371,709	1 272,528	53,65%
20000 42140	Осуществление государственных полномочий Республики Карелия по созданию и обеспечению деятельности административных комиссий и определения перечня должностных лиц, уполномоченных составлять протоколы об административных правонарушениях	395,00	185,292	46,15%
20000 42180	Осуществление отдельных государственных полномочий Республики Карелия по организации мероприятий при осуществлении деятельности по обращению с животными без владельцев	2 298,20	0,00	0,00
20000 42202	Осуществление отдельных государственных полномочий Республики Карелия по организации и осуществлению деятельности органов опеки и попечительства	83,90	34,958	41,47%
20000 51180	Осуществление переданных полномочий Российской Федерации по первичному воинскому учёту на территориях, где отсутствуют военные комиссариаты	3 105,90	1 511,427	48,66%
20000 51200	Осуществление переданных полномочий Российской Федерации по составлению (изменению) списков кандидатов в присяжные заседатели федеральных судов общей юрисдикции Российской Федерации	0,60	0,00	0,00%
20000 70700	Резервный фонд Администрации Прионежского муниципального района по предупреждению и ликвидации чрезвычайных ситуаций	500,00	0,00	0,00%

20000 76020	Дорожная деятельность в отношении автомобильных дорог местного значения вне границ населённых пунктов в границах муниципального района	450,00	265,00	58,89%
20000 75040	Резервный фонд Правительства Республики Карелия	4 187,587	0,0	0,00%
Итого по непрограммным направлениям деятельности		45 067,364	17 405,317	38,61%

3.2. В ходе экспертно-аналитического мероприятия в нарушение Приказа МФ РФ № 82н от 24.05.2022г. (ред. от 18.11.2022г. № 176н, от 24.03.2023г. №31н), пункта 2 приложения 2 Порядка применения целевых статей классификации расходов бюджета Прионежского района, утвержденного постановлением Администрации Прионежского муниципального района от 09.12.2022г. № 1301 установлено, что по подразделу 0113 «Другие общегосударственные вопросы», в котором подлежат отражению расходы на выполнение функций по общегосударственным вопросам, *не отнесенным к другим подразделам* данного раздела 01 «Общегосударственные вопросы», отражены расходы по ЦСР 2000010400 «Центральный аппарат», в котором отражаются расходы бюджета на обеспечение выполнения функций органов местного самоуправления и относятся к подразделу 0104 «Функционирование Правительства РФ, высших исполнительных органов государственной власти субъекта РФ, местных самоуправлений».

3.3. В ходе экспертно-аналитического мероприятия несоответствия между отчётом об исполнении бюджета за первое полугодие 2023 года, отчётной формой 0503117 и сводной бюджетной росписью на 01.07.2023г не установлено.

Таблица 7
(тыс. руб.)

Наименование муниципальной программы	План		Отклонение (гр.3 - гр.2)	Исполнение		Отклонение (гр.6 - гр.5)	Процент исполнения (гр.6/гр.2)
	По данным отчёта об исполнении за 1 полугодие 2023 и отчётной формы 0503117	По данным сводной бюджетной росписи на 01.07.2023		По данным отчёта об исполнении за 1 полугодие 2023	По данным отчётной формы 0503117		
<i>1</i>	<i>2</i>	<i>3</i>	<i>4</i>	<i>5</i>	<i>6</i>	<i>7</i>	<i>8</i>
1. Муниципальная программа "Развитие образования в Прионежском муниципальном районе" ЦС 02000 00000	927 833,652	927 833,652	-	443 053,683	443 053,683	-	47,75%
2. Муниципальная программа "Эффективное управление муниципальными финансами в Прионежском муниципальном районе" ЦС 11000 00000	70 509,850	70 509,850	-	32 818,830	32 818,830	-	46,55%
3. Муниципальная программа "Экономическое развитие Прионежского муниципального района" ЦС 09000 00000	83 647,091	83 647,091	-	5 101,071	5 101,071	-	6,10%
4. Муниципальная программа "Комплексные меры по реализации государственной антинаркотической программы в Прионежском муниципальном районе" ЦС13000 00000	35,679	35,679	-	24,907	24,907	-	69,81%

5. Муниципальная программа "Профилактика правонарушений в Прионежском муниципальном районе" ЦС 14000 00000	35,00	35,00	-	11,00	11,00	-	31,46%
6. Муниципальная программа "Развитие малого и среднего предпринимательства в Прионежском муниципальном районе" ЦС 12000 00000	300,0	300,00	-	0,00	0,00	-	0,00%
7. Муниципальная программа "Обеспечение доступным и комфортным жильём и жилищно-коммунальными услугами" ЦС 05000 00000	69 832,764	69 832,764	-	36 560,740	36 560,740	-	50,92%
8. Муниципальная программа "Развитие культуры в Прионежском муниципальном районе" ЦС 07000 00000	20 070,156	20 070,156	-	11 281,499	11 281,499	-	56,21%
9. Муниципальная программа "Социальная поддержка граждан в Прионежском муниципальном районе" ЦС 03000 00000	29 613,786	29 613,786	-	7 298,789	7 298,789	-	24,65%
10. Муниципальная программа "Развитие физической культуры и спорта на территории Прионежского муниципального района" ЦС 08000 00000	2 225,00	2 225,00	-	225,00	225,00	-	10,11%
11. Муниципальная программа "Профилактика терроризма, а также минимизация и (или) ликвидация последствий его проявления на территории Прионежского муниципального района" ЦС 01000 00000	1 500,00	1 500,00	-	0,00	0,00	-	0,00%
12. Муниципальная программа "Повышение безопасности дорожного движения" ЦС 15000 00000	35,00	35,00	-	0,00	0,00	-	0,00%
13. Муниципальная программа "Пожарная безопасность на объектах образования Прионежского муниципального района" ЦС 04000 00000	2 367,120	2 367,120	-	205,00	205,00	-	8,66%
Итого	1 208 005,10	1 208 005,10	-	536 580,528	536 580,528	-	44,42%

Как видно из таблицы, мероприятия по муниципальным программам Прионежского муниципального района выполнены на 44,42%, в том числе наибольший процент исполнения у муниципальной программы "Комплексные меры по реализации государственной антинаркотической программы в Прионежском муниципальном районе" - 69,81%. Более 45 процентов от уточнённых показателей достигнуто по четырём муниципальным программам («Развитие образования в Прионежском муниципальном районе», «Эффективное управление муниципальными финансами в Прионежском муниципальном районе», «Обеспечение доступным и комфортным жильём и жилищно-коммунальными услугами в Прионежском

муниципальном районе», «Развитие культуры в Прионежском муниципальном районе»). Не исполнены в первом полугодии 2023 года мероприятия по трём муниципальным программам («Повышение безопасности дорожного движения», Профилактика терроризма, а также и (или) ликвидация последствий его проявления на территории Прионежского муниципального района», «Развитие малого и среднего предпринимательства в Прионежском муниципальном районе»). По одной программе «Профилактика правонарушений в Прионежском муниципальном районе» исполнение составило 31,46%. По трём муниципальным программам показатели исполнения не превысили 10,2 процентов: «Экономическое развитие Прионежского муниципального района» (6,1%); «Развитие физической культуры и спорта на территории Прионежского муниципального района» (10,11%), «Пожарная безопасность на объектах образования Прионежского муниципального района» (8,66%).

Назначения на реализацию мероприятий по переселению граждан из аварийного жилищного фонда, софинансируемых за счёт средств Фонда содействия реформированию ЖКХ муниципальной программы «Обеспечение доступным и комфортным жильём и жилищно-коммунальными услугами» (в рамках федерального проекта «Обеспечение устойчивого сокращения непригодного для проживания жилищного фонда» национального проекта «Жильё и городская среда») в сумме 20 958823,87 рублей (Р/Пр 0501 ЦС051F367483) исполнены на 59,94% (12 563 540,84 рубля); назначения на обеспечение мероприятий по переселению граждан из аварийного жилищного фонда в сумме 211 706,00 рублей (Р/Пр 0501 ЦС 051F367484) исполнены на 59,94% (126 904,44 рубля).

Показатели исполнения расходной части бюджета за первое полугодие 2023 года, содержащиеся в отчёте об исполнении бюджета, соответствуют показателям II раздела отчётных форм 0503117, 0503317, 0503152 (553 985 845,16 рублей).

IV. Анализ источников финансирования дефицита бюджета

Согласно Решению о бюджете первоначальный бюджет Прионежского муниципального района на 2023 год утверждён с дефицитом в сумме 33 135,139 тыс. рублей. По данным отчёта об исполнении бюджета за первое полугодие 2023 года районный бюджет исполнен с дефицитом в объёме 3 349,602 тыс. руб. В разрезе источников финансирования дефицита местного бюджета, в соответствии с представленным отчётом за первое полугодие 2023 года, исполнение характеризуется следующими показателями:

Таблица 8
(тыс. руб.)

Наименование	Уточнённые показатели на 2023 год	Исполнено в первом полугодии 2023 года	
		Сумма	Процент исполнения
Источники финансирования дефицита бюджета всего	56 007,223	3 349,602	6,0%
Источники внутреннего финансирования дефицитов бюджетов	28 423,432	10 259,022	0%
Кредиты кредитных организаций в валюте Российской Федерации	27 559,432	0,00	0%
Получение кредитов от кредитных организаций	27 559,432	0,00	0%
Погашение кредитов, предоставленных кредитными организациями	0,0	0,0	0%
Бюджетные кредиты от других бюджетов бюджетной системы Российской Федерации	864,00	-	0,00%
Получение бюджетных кредитов	864,00	664,00	0,00%
Погашение бюджетных кредитов	-	-	x
Иные источники внутреннего финансирования дефицитов бюджетов	864,00	10 259,022	x
Предоставление бюджетных кредитов из бюджета муниципального района	- 3 700,00	- 3 500,00	95%
Возврат бюджетных кредитов, предоставленных из бюджета муниципального района	4 564,00	4 164,00	91%
Операции по управлению остатками средств на единых счетах бюджетов	-	9 595,022	x
Изменение остатков средств на счетах по учёту средств бюджета	27 583,791	-6 909,421	-25%
Увеличение прочих остатков средств бюджета муниципального района	0,0	- 622 048,435	0%
Уменьшение прочих остатков средств бюджета муниципального района	0,0	615 139,015	0%

1	Муниципальные ценные бумаги Прионежского муниципального района	0,0	0,0%	0,0	0,0%	0,0	0,0%
2	Бюджетные кредиты, привлечённые из других бюджетов бюджетной системы РФ	20 000,00	100,0%	20 000,00	100,0%	0,0	0,0%
3	Кредиты, привлечённые от кредитных организаций	0,0	0,0%	0,0	0,0%	0,00	0,0%
4	Муниципальные гарантии	0,0	0,0	0,0	0,0	0,0	0,0
5	Всего муниципальный долг Прионежского муниципального района	20 000,00	100,0%	20 000,00	100,0%	0,00	X

Согласно отчёту об исполнении местного бюджета за первое полугодие 2023 года расходы на обслуживание муниципального долга не производились.

По информации Финансового управления задолженность бюджетов сельских поселений перед бюджетом Прионежского муниципального района по бюджетным кредитам на 01.07.2023г (9 577 000,00 рублей) сократился по сравнению с задолженностью на 01.01.2023г. (10 241 000,00 рублей) на 664 000,00 рублей, в том числе просроченная задолженность сократилась на 1 364 000,00 рублей (на 01.01.2023г. – 2 564 000,00 рублей, на 01.07.2023г. – 1 200 000,00 рублей). Объём задолженности по процентам и пеням на 01.07.2023г. (41 649,61 рубль) сократился на 414 386,48 рублей по сравнению с показателями на 01.01.2023г. (456 036,09 рублей). Изменения задолженности сельских поселений перед Прионежским муниципальным районом в таблице 10.

Таблица 10
(рубли)

Наименование поселения	Задолженность перед бюджетом Прионежского муниципального района по бюджетным кредитам						Изменение(гр.5 - гр.3)
	на 01.01.2023			на 01.07.2023			
	Всего	в том числе просроченная задолженность	Объём задолженности по процентам и пеням	Всего	в том числе просроченная задолженность	Объём задолженности по процентам и пеням	
1	2	3	4	5	6	7	8
Гарнизонное сельское поселение	700 000,00	700 000,00	22 590,63	0,00	0,00	16 849,09	-700 000,00
Деревянское сельское поселение	5 677 000,00	0,00	0,00	4 677 000,00	1 000 000,00	15 610,27	-1 000 000,00
Заозерское сельское поселение	2 000 000,00	0,00	0,00	4 077 000,00	200 000,00	9 190,25	+2 077 000,00
Ладва-Веткинское сельское поселение	677 000,00	677 000,00	159 439,76	0,00	0,00	0,00	-677 000,00
Шокшинское впесское сельское поселение	1 187 000,00	1 187 000,00	274 005,70	0,00	0,00	0,00	-1 187 000,00
Шуйское сельское поселение	0,00	0,00	0,00	1 500 000,00	0,00	0,00	+1 500 000,00
Всего	10 241 000,00	2 564 000,00	456 036,09	9 577 000,00	1 200 000,00	41 649,61	-664 000,00

В соответствии со статьями 93.2, 93.3 Бюджетного кодекса РФ, постановлением Администрации от 25.01.2022 №85 утверждён Порядок предоставления, использования и возврата сельскими поселениями Прионежского муниципального района бюджетных кредитов.

В соответствии со статьями 93.8, 105 Бюджетного кодекса РФ, постановлением Администрации от 25.01.2022 №86 утверждён Порядок реструктуризации денежных обязательств (задолженности по денежным обязательствам) по бюджетным кредитам

сельских поселений Прионежского муниципального района.

В соответствии с п.4 статьи 93.3 Бюджетного кодекса РФ, приказом Министерства финансов РФ от 13.04.2020г. №67н «Об утверждении общих требований к порядку взыскания остатков непогашенных кредитов, предоставленных из бюджетов субъектов РФ и местных бюджетов», постановлением Администрации от 12.01.2023г. №6 утверждён Порядок взыскания остатков непогашенных кредитов, предоставленных из бюджета Прионежского муниципального района.

VII. Выводы и предложения.

1. Согласно отчёту об исполнении бюджета Прионежского муниципального района за первое полугодие 2023 года бюджет исполнен по доходам в сумме 550 636,243 тыс. руб., по расходам – 553 985,845 тыс. руб., результат исполнения – дефицит в размере 3 349,602 тыс. руб.

2. В целом доходная часть местного бюджета исполнена на уровне выше аналогичного периода прошлого года на 7,68% (исполнение 1 полугодие 2022г. – 468 987,096 тыс. руб. или 38,48% от утверждённого общего плана). Исполнение по налоговым и неналоговым доходам в первом полугодии 2023 года (212 551,831 тыс. руб.) выше уровня аналогичного периода прошлого года (164 298,21 тыс.руб.) на 22,7%. Относительно уточнённого плана на 2023 год (1 192 877,65 тыс. руб.) общий объём доходов по итогам первого полугодия исполнен на 46,16%, в том числе уровень исполнения налоговых и неналоговых доходов составил 49,23%.

3. Расходы местного бюджета исполнены выше аналогичного периода прошлого года на 5,92% (исполнение 1 полугодие 2022г. – 479 896,057 тыс. руб. или 38,29% от утверждённого общего плана). Относительно уточнённого плана на 2023 год (1 253 072,46 тыс. руб.) уровень исполнения бюджета по расходам в первом полугодии 2023 года составил 44,21%. По двум разделам доведённые бюджетные ассигнования исполнены на уровне ниже 15%: «Национальная экономика» (4,68%) и «Физическая культура и спорт» (10,11%), что создаёт определённые риски неисполнения запланированных расходов.

4. По данным отчёта за первое полугодие 2023 года исполнение по непрограммным направлениям деятельности составило 38,62% (17 405,317 тыс. руб.) от годовых назначений (45 067,364 тыс. руб.).

Исполнение муниципальных программ составило 44,42% или 536 580,528 тыс. руб. от уточнённых плановых годовых показателей (1 208 005,10 тыс. руб.). Не достигло 10 процентов исполнение мероприятий по муниципальным программам «Экономическое развитие Прионежского муниципального района» (6,1%); «Пожарная безопасность на объектах образования Прионежского муниципального района (8,66%). Не исполнены мероприятия муниципальной программы «Повышение безопасности дорожного движения», «Профилактика терроризма, а также минимизация и (или) ликвидация последствий его проявления на территории Прионежского муниципального района», «Развитие малого и среднего предпринимательства в Прионежском муниципальном районе».

5. За счёт резервного фонда Администрации Прионежского муниципального района по предупреждению и ликвидации чрезвычайных ситуаций расходы не производились.

6. Муниципальный долг Прионежского муниципального района за первое полугодие 2023 года составил 20 000,0 тыс. руб. и по состоянию на 01.07.2023 года не изменился. Расходы на обслуживание муниципального долга в первом полугодии 2023 года не производились при утверждённом плановом назначении 1 020,00 тыс. руб.

7. Задолженность сельских поселений перед бюджетом Прионежского муниципального района по бюджетным кредитам с начала 2023 года сократилась на 644,0 тыс. руб. и по состоянию на 01.07.2023 составила 9 577,0 тыс. руб., в том числе просроченная задолженность

– 1 200,0 тыс. руб. (12,53% от общей суммы задолженности).

В ходе экспертно-аналитического мероприятия установлено:

- 1) Отсутствие кодов главных администраторов доходов бюджета в приложении №1 к отчёту «Исполнение доходной части бюджета Прионежского муниципального района за 1 полугодие 2023 года»;
- 2) дефицит местного бюджета Прионежского муниципального района превышает 10 процентов утвержденного общего годового объема доходов местного бюджета без учета утвержденного объема безвозмездных поступлений;
- 3) Расходы по целевой статье расходов 2000010400 отражены в подразделе 0113 в нарушение Приказа МФ РФ №82н от 24.05.2022г.;
- 4) Не составляются сводные бюджетные росписи после каждого решения сессии Совета Прионежского муниципального района о бюджете (ст.217 БК РФ).

Предложения Администрации Прионежского муниципального района

1. При формировании отчёта об исполнении бюджета района:

- в приложении «Исполнение доходной части бюджета Прионежского муниципального района» указывать коды главных администраторов доходов бюджета, исходя из осуществляемых ими полномочий (пункт 8.1 Порядка формирования и применения кодов бюджетной классификации Российской Федерации, их структуре и принципах назначения, утверждённого приказом Минфина России от 24.05.2022 №82н);
- привести в соответствие наименование уточненной сводной бюджетной росписи, согласно приложению №8 Порядка составления и ведения сводной бюджетной росписи бюджета Прионежского муниципального района;
- обосновать увеличенный показатель дефицита бюджета (абз.3 п.3 ст.92.1 БК РФ);
- расходы по ЦСР 2000010400 «Центральный аппарат» перенести из подраздела 0113 «Другие общегосударственные вопросы» на подраздел 0104 «Функционирование местных администраций».

Настоящее Заключение (на 21 листе) составлено в 3-х экземплярах:

№1 – в Контрольно-счётный орган Прионежского муниципального района;

№2 – в Совет Прионежского муниципального района;

№3 – в Администрацию Прионежского муниципального района.

Председатель
Контрольно-счётного органа

Д.Г. Листраденкова