



КОНТРОЛЬНО-СЧЁТНЫЙ КОМИТЕТ ПРИОНЕЖСКОГО МУНИЦИПАЛЬНОГО РАЙОНА

185005, Республика Карелия, г.Петрозаводск, ул.Правды, д.14, тел. 89004642771, 89004642772, E-mail: kck.prionego@mail.ru

Экземпляр №3

Заключение №19

по результатам экспертно-аналитического мероприятия «Анализ исполнения бюджета муниципального образования «Прионежский муниципальный район Республики Карелия» за первое полугодие 2022 года»

18 августа 2022 года

г. Петрозаводск

Заключение Контрольно-счётного комитета Прионежского муниципального района (далее – «Контрольно-счётный комитет») на отчёт об исполнении бюджета Прионежского муниципального района за первое полугодие 2022 года, утверждённый постановлением Администрации Прионежского муниципального района от 26.07.2022 №775, подготовлено в соответствии с Бюджетным кодексом Российской Федерации (далее – Бюджетный кодекс), Федеральным законом от 07.02.2011 №6-ФЗ «Об общих принципах организации и деятельности контрольно-счётных органов субъектов Российской Федерации и муниципальных образований» (далее – Закон №6-ФЗ), Положением о бюджетном процессе в Прионежском муниципальном районе, утверждённым Решением LIII сессии Совета Прионежского муниципального района от 28.06.2022 №1 (далее – Положение о бюджетном процессе), пунктом 1.7 Плана работы Контрольно-счётного комитета на 2022 год, утверждённого приказом от 29.12.2021 №15.

Цель экспертно-аналитического мероприятия: осуществление внешнего контроля над исполнением бюджета муниципального образования «Прионежский муниципальный район Республики Карелия» (далее – Прионежский муниципальный район), подготовка информации о ходе исполнения бюджета Прионежского муниципального района за первое полугодие 2022 года с последующим направлением её в представительный орган Прионежского муниципального района и в Администрацию Прионежского муниципального района (далее – Администрация Прионежского района, Администрация района).

Предмет экспертно-аналитического мероприятия: отчёт об исполнении бюджета за первое полугодие 2022 года, муниципальные правовые акты и иные распорядительные документы, обосновывающие действия со средствами бюджета.

Объекты экспертно-аналитического мероприятия: Администрация Прионежского муниципального района, Финансовое управление Прионежского муниципального района.

Проверяемый период: первое полугодие 2022 года.

Основные вопросы, охватывающие содержание экспертно-аналитического мероприятия:

✓ основные параметры исполнения бюджета за первое полугодие 2022 года, анализ изменения показателей бюджета в течение первого полугодия 2022 года;

- ✓ анализ и оценка исполнения бюджета Прионежского муниципального района по доходам бюджета;
- ✓ анализ и оценка уровня исполнения расходной части бюджета Прионежского муниципального района;
- ✓ анализ источников финансирования дефицита бюджета Прионежского муниципального района;
- ✓ анализ формирования и использования средств резервного фонда Администрации Прионежского муниципального района;
- ✓ анализ структуры и динамики долговых обязательств.

Срок проведения экспертно-аналитического мероприятия: с 01.08.2022 по 18.08.2022.

В соответствии со статьёй 51 Положения о бюджетном процессе, отчёт об исполнении бюджета Прионежского муниципального района за первое полугодие 2022 года, утверждённый постановлением Администрации района от 26.07.2022 №775, представлен в Контрольно-счётный комитет своевременно (с сопроводительным письмом от 28.07.2022 №6381/1-10).

I. Основные параметры исполнения бюджета за первое полугодие 2022 года.

Анализ изменения показателей бюджета в первом полугодии 2022 года.

1.1. Решением XLVIII сессии IV созыва Совета Прионежского муниципального района от 21.12.2021 №2 «О бюджете Прионежского муниципального района на 2022 год и на плановый период 2023 и 2024 годов» (далее – Решение о бюджете) на 2022 год утверждены основные характеристики бюджета:

- общий объём доходов в сумме 963 417 930,00 рублей, включая безвозмездные поступления 614 262 800,00 рублей, из них объём получаемых межбюджетных трансфертов в сумме 613 262 800,00 рублей;
- общий объём расходов в сумме 991 748 490,00 рублей;
- дефицит бюджета в сумме 28 330 560,00 рублей;
- верхний предел муниципального внутреннего долга в валюте Российской Федерации на 01.01.2023 – 30 000 000,00 рублей, в том числе верхний предел долга по муниципальным гарантиям Прионежского муниципального района – 0,00 тыс. руб.;
- объём бюджетных ассигнований на предоставление бюджетных кредитов бюджетам сельских поселений Прионежского муниципального района в 2022 году в сумме 1 500 000,00 руб. на срок в пределах указанного года.

Согласно представленному отчёту годовые плановые назначения по доходам составляют 1 218 705 575,27 рублей, годовые плановые назначения по расходам 1 253 283 746,35 рублей, плановый дефицит местного бюджета – 34 629 037,74 рублей.

Основные параметры исполнения бюджета Прионежского муниципального района за первое полугодие 2022 года, отражённые в Отчёте, представлены в таблице 1.

Таблица 1
(тыс. руб.)

Наименование показателя	План, утверждённый решением о бюджете от 21.12.2021 №2	План, уточнённый решением о внесении изменений в бюджет от 28.06.2022 №1	Плановые назначения по данным отчёта об исполнении бюджета за первое полугодие 2022 года	Исполнение за первое полугодие 2022 года	Процент исполнения к уточнённому плану (гр.5/гр.4*100)	Исполнение за первое полугодие 2021 года	Процент к исполнению за аналогичный период 2021 года (гр.4/гр.6*100)
1	2	3	4	5	6	7	8
Доходы	963 417,93	1 218 705,58	1 218 705,58	468 987,10	38,48%	450 723,32	104,05%

бюджета всего, в т.ч.							
налоговые и неналоговые доходы	349 155,13	370 155,13	370 155,13	164 298,21	44,39%	156 642,17	104,89%
безвозмездные поступления	614 262,80	848 550,45	848 550,45	304 688,88	35,91%	294 081,16	103,61%
Расходы бюджета	991 748,49	1 253 334,61	1 253 283,75	479 896,06	38,29%	453 334,76	105,86%
Дефицит (-); профицит (+)	- 28 330,55	- 34 629,04	- 34 629,04	- 10 908,96	31,50%	- 2 611,44	417,74%

Как видно из таблицы за период с 01.01.2022 по 28.06.2022 года назначения по доходам увеличились на 255 287,65 тыс. руб. (на 26,5%) за счёт увеличения получаемых межбюджетных трансфертов на 234 287,65 тыс. руб. (на 38,14%) и за счёт собственных доходов на 21 000,00 тыс. руб. (на 6,01%). Назначения по расходам увеличились на 261 586,121 тыс. руб. (на 26,38%); дефицит бюджета увеличился на 6 298,49 тыс. руб. (на 22,23%). С учётом внесения изменений в показатели сводной бюджетной росписи Прионежского муниципального района на основании постановления Администрации от 29.06.2022 №688, бюджетные назначения по расходам бюджета по состоянию на 01.07.2022 составили 1 253 283,75 тыс. руб.

В соответствии со статьёй 215.1 Бюджетного кодекса, пунктом 2 статьи 40 Положения о бюджетном процессе исполнение местного бюджета организовывается на основе сводной бюджетной росписи и кассового плана. В соответствии со статьёй 43 Положения о бюджетном процессе Порядок составления и ведения кассового плана исполнения бюджета Прионежского муниципального района утверждён постановлением Администрации от 31.07.2015 №1046. В соответствии со статьёй 41 Положения о бюджетном процессе порядок составления и ведения сводной бюджетной росписи бюджета Прионежского муниципального района утверждён постановлением Администрации района от 20.12.2021 №1370. В соответствии с пунктом 3 указанного Порядка представленные сводные бюджетные росписи расходов бюджета Прионежского муниципального района на 2022 год утверждены Главой Администрации.

1.2. Согласно представленному отчёту бюджет Прионежского муниципального района исполнен по доходам в сумме 468 987,096 тыс. руб., по расходам – 479 896,057 тыс. рублей. Результат исполнения – дефицит в сумме 10 908,961 тыс. рублей.

Процент исполнения бюджета за первое полугодие 2022 года относительно аналогичного периода прошлого года характеризуется снижением: по доходам на 6,44%, по расходам на 5,26%. Относительно среднего уровня, рассчитанного за три года, предшествующих отчётному периоду, уровень поступления доходов бюджета и уровень исполнения расходов бюджета ниже среднего значения. В целом уровень исполнения относительного годового плана оценивается следующими показателями: процент исполнения утверждённых показателей общего объёма по доходам бюджета составляет 38,48% (при среднем значении 40,98%), по расходам – 38,29% (при среднем значении 39,25%) от годовых плановых назначений.

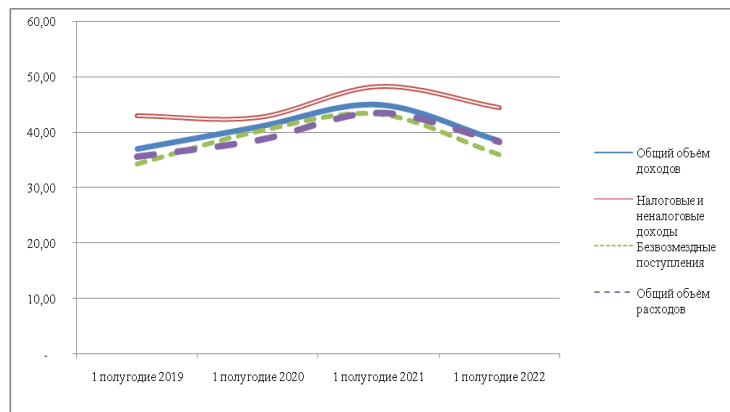
Таблица 2
(проценты)

Наименование показателя	Процент исполнения к уточнённому плану в первых полугодиях			Среднее значение (гр.2+гр.3+гр.4)/3	Процент исполнения к уточнённому плану в первом полугодии 2022 года	Отклонение (в процентных пунктах) (гр.6-гр.5)
	2019 год	2020 год	2021 год			

1	2	3	4	5	6	7
Доходы бюджета всего, в т.ч.	37,05	40,97	44,92	40,98	38,48	- 2,50
Налоговые и неналоговые доходы	42,93	42,59	48,25	44,59	44,39	- 0,20
Безвозмездные поступления	34,22	40,16	43,32	39,23	35,91	- 3,33
Расходы бюджета	35,61	38,58	43,55	39,25	38,29	- 0,96

В целом результативность исполнения бюджета Прионежского муниципального района за первое полугодие 2022 года, в сравнении с аналогичными периодами предыдущих трёх лет свидетельствует о снижении показателей, что наглядно продемонстрировано на графике 1.

График 1



II. Анализ и оценка исполнения доходной части бюджета

Согласно представленному Отчёту в первом полугодии 2022 года в бюджет Прионежского муниципального района поступили доходы в объёме 468 987,096 тыс. руб. Основными их источниками явились:

- ✓ безвозмездные поступления в сумме 304 688,882 тыс. руб. (64,97% от общего объёма поступивших доходов);
- ✓ налоговые и неналоговые доходы в сумме 164 298,214 тыс. руб. (35,03% от общего объёма поступивших доходов).

Структура поступивших налоговых и неналоговых доходов бюджета сложилась следующим образом:

- ✓ налоги на доходы физических лиц – 127 740,005 тыс. руб. или 77,75% в общем объёме поступивших налоговых и неналоговых доходов;
- ✓ доходы от уплаты акцизов – 94,339 тыс. руб. или 0,06%;
- ✓ налоги на совокупный доход – 2 965,597 тыс. руб. или 1,81%;
- ✓ государственная пошлина – 262,712 тыс. руб. или 0,16%;
- ✓ доходы от использования имущества, находящегося в государственной и муниципальной собственности – 8 882,143 тыс. руб. или 5,4%, в том числе:
 - проценты, полученные от предоставления бюджетных кредитов внутри страны – 182,125 тыс. руб.;
 - доходы, получаемые в виде арендной платы за земельные участки, государственная собственность на которые не разграничена, а также средства от продажи права на заключение договоров аренды указанных земельных участков – 7 570,030 тыс. руб.;
 - доходы от сдачи в аренду имущества, находящегося в оперативном управлении органов государственной власти, органов местного самоуправления (за исключением имущества бюджетных и автономных учреждений) – 290,355 тыс. руб.;

- прочие поступления от использования имущества и прав, находящегося в государственной и муниципальной собственности (за исключением имущества бюджетных, автономных учреждений, имущества государственных и муниципальных унитарных предприятий, в том числе казённых) – 303,793 тыс. руб.;

- плата, поступившая в рамках договора за предоставление права на размещение и эксплуатацию нестационарного торгового объекта, установку и эксплуатацию рекламных конструкций на землях или земельных участках, находящихся в собственности муниципальных районов, и на землях, государственная собственность на которые не разграничена, - 535,838 тыс. руб.

✓ платежи при пользовании природными ресурсами – 1 860,235 тыс. руб. или 1,13%;

✓ доходы от оказания платных услуг (работ) и компенсации затрат государства – 15 703,80 тыс. руб. или 9,56%;

✓ доходы от продажи материальных и нематериальных активов – 5 681,505 тыс. руб. или 3,46%, в том числе:

- от реализации имущества - 964,20 тыс. руб.;

- от продажи земельных участков – 4 717,305 тыс. руб.;

✓ штрафы, санкции, возмещение ущерба – 1 093,733 тыс. руб. или 0,67%;

✓ прочие неналоговые доходы – 14,141 тыс. руб. или 0,06%.

Коды классификации доходов бюджета, указанные в приложении №1 к отчёту об исполнении бюджета Прионежского муниципального района, не содержат кодов главных администраторов доходов бюджета. В соответствии с пунктом 8.1 Порядка формирования и применения кодов бюджетной классификации Российской Федерации, их структуре и принципах назначения, утверждённого приказом Минфина России от 06.06.2019 №85н, закрепление за главными администраторами доходов бюджета кодов классификации доходов бюджетов производится исходя из осуществляемых ими полномочий по оказанию государственных (муниципальных) услуг, иных полномочий по исполнению государственных функций, при реализации которых возникают обязанности юридических и физических лиц по перечислению средств в бюджеты бюджетной системы Российской Федерации, а также полномочий по предъявлению требований о передаче публично-правовому образованию имущества, в том числе денежных средств.

Анализ исполнения бюджета по доходам приведён в таблице 3.

Таблица 3
(тыс. руб.)

Наименование показателя	Исполнено в первом полугодии 2021 года	Уточнённый план на 2022 год	Исполнено за отчётный период		
			Первое полугодие 2022 года	Процентное отношение к исполнению в первом полугодии 2021 года	Процентное исполнение к уточнённому плану на 2022 год
НАЛОГОВЫЕ И НЕНАЛОГОВЫЕ ДОХОДЫ, В.Т.Ч.	156 642,17	370 155,13	164 298,21	104,89%	44,39%
Налоги на прибыль, доходы, в т.ч.	116 507,54	294 825,50	127 740,01	109,64%	43,33%
Налог на доходы физических лиц	116 507,54	294 825,50	127 740,01	109,64%	43,33%
Налоги на товары, работы, услуги, реализуемые на территории Российской Федерации	76,30	174,20	94,34	123,64%	54,16%
Налоги на совокупный доход	2 461,28	2 756,55	2 965,60	120,49%	107,58%
Государственная пошлина	849,67	1 669,19	262,71	30,92%	15,74%
Доходы от использования имущества, находящегося в государственной и муниципальной собственности, в т.ч.	12 596,02	27 014,86	8 882,14	70,52%	32,88%
проценты, полученные от предоставления	57,18	238,20	182,13	318,51%	76,46%

бюджетных кредитов внутри страны					
Доходы, получаемые в виде арендной платы за земельные участки, государственная собственность на которые не разграничена, а также средства от продажи права на заключение договоров аренды указанных земельных участков	10 779,33	21 307,39	7 570,03	70,23%	35,53%
Доходы от сдачи в аренду имущества, находящегося в оперативном управлении органов управления муниципальных районов и созданных ими учреждений (за исключением имущества муниципальных бюджетных и автономных учреждений)	511,20	742,47	290,36	56,80%	39,11%
Прочие поступления от использования имущества, находящегося в собственности муниципальных районов (за исключением имущества муниципальных бюджетных и автономных учреждений, а также имущества муниципальных унитарных предприятий, в том числе казенных)	1 248,31	3 124,80	303,79	24,34%	9,72%
Плата, поступившая в рамках договора за предоставление права на размещение и эксплуатацию нестационарного торгового объекта, установку и эксплуатацию рекламных конструкций на земельных участках, находящихся в собственности муниципальных районов, и на землях, государственная собственность на которые не разграничена	-	1 602,00	535,84	x	33,45%
Платежи при использовании природными ресурсами	5 553,24	5 224,60	1 860,24	33,50%	35,61%
Доходы от оказания платных услуг, работ и компенсации затрат государства	13 917,92	26 913,92	15 703,80	112,83%	58,35%
Доходы от продажи материальных и нематериальных активов, в т.ч.	3 459,78	9 350,00	5 681,51	164,22%	60,76%
Доходы от реализации имущества, находящегося в государственной и муниципальной собственности (за исключением движимого имущества бюджетных и автономных учреждений, а также имущества государственных и муниципальных унитарных предприятий, в том числе казенных)	1 187,61	2 350,00	964,20	81,19%	41,03%
Доходы от продажи земельных участков, находящихся в государственной и муниципальной собственности	2 272,17	7 000,00	4 717,31	207,61%	67,39%
Штрафы, санкции, возмещение ущерба	1 120,34	2 226,32	1 093,73	97,63%	49,13%
Прочие неналоговые доходы	100,08	-	14,14	14,13%	x
БЕЗВОЗМЕЗДНЫЕ ПОСТУПЛЕНИЯ	294 081,15	848 550,45	304 688,88	103,61%	35,91%
Безвозмездные поступления от других бюджетов бюджетной системы Российской Федерации, в т.ч.	293 838,01	847 550,45	304 679,40	103,69%	35,95%
Дотации	14 916,00	27 864,20	17 311,20	116,06%	62,13%
Субсидии	41 546,30	320 704,09	31 383,45	75,54%	9,79%
Субвенции	225 326,94	454 927,40	240 490,36	106,73%	52,86%
Иные межбюджетные трансферты	12 048,77	44 054,76	15 494,39	128,60%	35,17%
Прочие безвозмездные поступления	256,78	1 000,00	9,48	3,69%	0,95%
Возврат остатков субсидий, субвенций, межбюджетных трансфертов, имеющих целевое назначение, прошлых лет	- 13,64	-	-	0,00%	x
ДОХОДЫ ВСЕГО	450 723,32	1 218 705,57	468 987,09	104,05%	38,48%

По итогам анализа исполнения бюджета Прионежского муниципального района по доходам определено увеличение поступлений налоговых и неналоговых доходов в первом

полугодии 2022 года относительно аналогичного периода прошлого года, на 4,89% (или на 7 656,04 тыс. руб.), в том числе увеличились поступления:

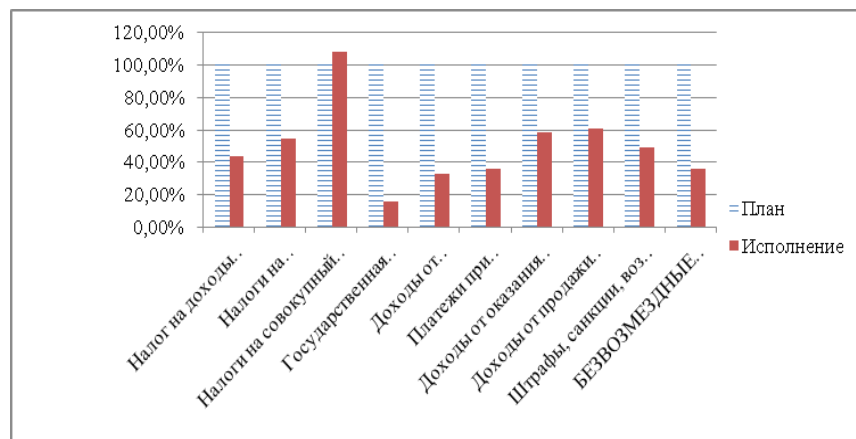
- ✓ от налога на доходы физических лиц на 11 232,47 тыс. руб. или на 9,64%;
- ✓ от налогов на совокупный доход на 504,32 тыс. руб. или на 20,49%;
- ✓ от налогов на товары, работы, услуги, реализуемых на территории Российской Федерации – на 18,04 тыс. руб. или на 23,64%;
- ✓ доходов от оказания платных услуг, работ и компенсации затрат государства на 1 785,88 тыс. руб. или на 12,83%;
- ✓ доходов от продажи материальных и нематериальных активов на 2 221,73 тыс. руб. или на 64,22%.

Одновременно снизились, относительно аналогичного периода прошлого года, поступления следующих видов доходов:

- ✓ государственной пошлины на 586,96 тыс. руб. или на 69,08%;
- ✓ от использования имущества, находящегося в государственной и муниципальной собственности на 3 713,88 тыс. руб. или на 29,48%;
- ✓ платежи при пользовании природными ресурсами на 3 693,01 тыс. руб. или на 66,5%;
- ✓ штрафы, санкции, возмещение ущерба – на 26,61 тыс. руб. или на 2,37%;
- ✓ прочие неналоговые доходы – на 85,94 тыс. руб. или на 85,87%.

Для наглядности, исполнение в первом полугодии 2022 года назначений по доходам, представлено на графике 2.

График 2



Относительно среднего уровня, рассчитанного за три года, предшествующих отчётному периоду, уровень исполнения по основному доходообразующему источнику налоговых и неналоговых доходов (налогу на доходы физических лиц) снизился на 0,47 процентных пунктов. В сравнении со средними показателями также снизился уровень исполнения:

- ✓ по государственной пошлине на 33,88 п/п;
- ✓ по доходам от использования имущества, находящегося в государственной и муниципальной собственности, на 15,69 п/п;
- ✓ по штрафам, санкциям, возмещению ущерба – на 0,06 п/п.

В сравнении с показателями среднего уровня повысился уровень исполнения:

- ✓ по налогам на товары, работы, услуги, реализуемые на территории Российской Федерации на 23,78 процентных пунктов (п/п);
- ✓ по налогам на совокупный доход – на 50,09 п/п;
- ✓ по платежам при пользовании природными ресурсами – на 5,42 п/п;

- ✓ по доходам от оказания платных услуг, работ и компенсации затрат государства – на 9,50 п/п;
- ✓ по доходам от продажи материальных и нематериальных ценностей – на 24,16 п/п.

Таблица 4
(проценты)

Налоговые и неналоговые доходы	Процент исполнения к уточнённому плану в первых полугодиях			Среднее значение (гр.2+гр.3+гр.4)/3	Процент исполнения к уточнённому плану в первом полугодии 2022 года	Отклонение (гр.6-гр.5)
	2019 года	2020 года	2021 года			
1	2	3	4	5	6	7
Налог на доходы физических лиц	43,02	42,09	46,28	43,80	43,33	- 0,47
Налоги на товары, работы, услуги, реализуемые на территории Российской Федерации	-	40,67	50,48	30,38	54,16	23,78
Налоги на совокупный доход	32,56	52,15	87,75	57,49	107,58	50,09
Государственная пошлина	35,29	71,09	42,48	49,62	15,74	- 33,88
Доходы от использования имущества, находящегося в государственной и муниципальной собственности	49,37	46,93	49,41	48,57	32,88	- 15,69
Платежи при пользовании природными ресурсами	- 3,43	20,31	73,68	30,19	35,61	5,42
Доходы от оказания платных услуг, работ и компенсации затрат государства	46,57	47,70	52,27	48,85	58,35	9,50
Доходы от продажи материальных и нематериальных активов	34,47	34,78	40,54	36,60	60,76	24,16
Штрафы, санкции, возмещение ущерба	39,81	64,35	43,42	49,19	49,13	- 0,06

Показатели исполнения доходной части бюджета за первое полугодие 2022 года в отчёте об исполнении бюджета соответствует данным раздела I отчётных форм 0503117, 0503317, 0503152 (468 987 096,29 рублей).

III. Анализ и оценка уровня исполнения расходной части бюджета

3.1. Расходы бюджета за первое полугодие 2022 года, с учётом утверждённой на отчётную дату сводной бюджетной росписи Прионежского муниципального района, исполнены в сумме 479 896,057 тыс. руб. или на 38,29% от уточнённых плановых показателей (1 253 283,746 тыс. руб.). Бюджет Прионежского муниципального района за первое полугодие 2022 года исполнен с дефицитом в размере 10 908,961 тыс. руб.

Анализ исполнения бюджета в разрезе ведомственной структуры расходов по разделам и подразделам представлен в таблице 5.

Таблица 5
(тыс. руб.)

Наименование показателя	Исполнено в первом полугодии 2021 года	Первоначально утверждённый план на 2022 год в соответствии с Решением Совета ПМР от 21.12.2021 №2	Уточнённые показатели на 2022 год по данным отчётности	Исполнение за первое полугодие 2022 года					
				Сумма	Процент исполнения относительно первого полугодия 2021 года	Процент исполнения относительно первоначально утверждённого плана на 2022 год	Процент исполнения относительно уточнённых плановых показателей на 2022 год		
01		Общегосударственные вопросы	16 681,49	68 232,18	73 332,86	30 928,99	185,41%	45,33%	42,18%
01	03	Функционирование законодательных (представительных)	979,49	1 854,59	2 443,24	1 180,02	120,47%	63,63%	48,30%

		органов государственной власти и представительных органов муниципальных образований							
01	04	Функционирование Правительства Российской Федерации, высших исполнительных органов государственной власти субъектов Российской Федерации, местных администраций	8 817,92	19 800,51	20 032,15	9 779,36	110,90%	49,39%	48,82%
01	05	Судебная система	-	29,10	29,10	-	x	0,00%	0,00%
01	06	Обеспечение деятельности финансовых, налоговых и таможенных органов финансового (финансово-бюджетного) надзора	3 501,93	7 046,78	7 046,78	2 473,98	70,65%	35,11%	35,11%
01	11	Резервный фонд	-	500,00	500,00	-	x	0,00%	0,00%
01	13	Другие общегосударственные вопросы	3 382,15	39 001,20	43 281,58	17 495,63	517,29%	44,86%	40,42%
02		Национальная оборона	1 201,65	2 332,30	2 332,30	1 180,54	98,24%	50,62%	50,62%
02	03	Мобилизация и внебюджетная подготовка	1 201,65	2 332,30	2 332,30	1 180,54	98,24%	50,62%	50,62%
03		Национальная безопасность и правоохранительная деятельность	51,01	65,00	65,00	31,78	62,30%	48,89%	48,89%
03	14	Другие вопросы в области национальной безопасности и правоохранительной деятельности	51,01	65,00	65,00	31,78	62,30%	48,89%	48,89%
04		Национальная экономика	3 242,67	24 085,80	37 452,55	13 377,71	412,55%	55,54%	35,72%
04	05	Сельское хозяйство и рыболовство	-	2 428,50	2 428,50	-	x	0,00%	0,00%
04	09	Дорожное хозяйство (дорожные фонды)	250,00	10 450,00	12 195,00	120,00	48,00%	1,15%	0,98%
04	12	Другие вопросы в области национальной экономики	2 992,67	11 207,30	22 829,05	13 257,71	443,01%	118,30%	58,07%
05		Жилищно-коммунальное хозяйство	38 037,76	102 748,76	182 029,13	20 119,44	52,89%	19,58%	11,05%
05	01	Жилищное хозяйство	26 187,12	42 370,87	100 355,79	6 030,54	23,03%	14,23%	6,01%
05	02	Коммунальное хозяйство	10 447,92	51 806,59	71 135,02	12 611,81	120,71%	24,34%	17,73%
05	03	Благоустройство	1 402,72	8 571,30	10 538,32	1 477,09	105,30%	17,23%	14,02%
07		Образование	360 185,19	719 320,96	847 531,01	369 206,82	102,50%	51,33%	43,56%
07	01	Дошкольное образование	103 426,68	213 837,73	209 378,41	111 823,43	108,12%	52,29%	53,41%
07	02	Общее образование	192 590,16	404 759,87	534 867,62	204 673,38	106,27%	50,57%	38,27%
07	03	Дополнительное образование детей	32 517,63	55 640,19	57 155,03	33 510,80	103,05%	60,23%	58,63%
07	05	Профессиональная подготовка, переподготовка и повышение квалификации	159,40	806,36	785,87	273,49	171,57%	33,92%	34,80%
07	07	Молодёжная политика и оздоровление детей	167,06	1 966,72	2 032,78	636,53	381,02%	32,37%	31,31%
07	09	Другие вопросы в области образования	31 324,26	42 310,09	43 311,30	18 289,18	58,39%	43,23%	42,23%
08		Культура, кинематография	10 750,81	18 348,89	18 348,89	6 973,99	64,87%	38,01%	38,01%

08	01	Культура	10 750,81	18 348,89	18 348,89	6 973,99	64,87%	38,01%	38,01%
10		Социальная политика	13 380,28	40 184,55	38 824,37	14 665,34	109,60%	36,49%	37,77%
10	01	Пенсионное обеспечение	1 301,11	2 122,65	2 122,65	1 301,11	100,00%	61,30%	61,30%
10	03	Социальное обеспечение населения	5 414,19	8 780,80	12 304,52	3 035,59	56,07%	34,57%	24,67%
10	04	Охрана семьи и детства	5 904,03	27 692,80	22 808,79	9 581,37	162,29%	34,60%	42,01%
10	06	Другие вопросы в области социальной политики	760,96	1 588,30	1 588,40	747,28	98,20%	47,05%	47,05%
11		Физическая культура и спорт	104,03	184,30	5 184,30	92,15	88,58%	50,00%	1,78%
11	01	Физическая культура	104,03	184,30	-	-	0,00%	0,00%	x
11	02	Массовый спорт	-	-	5 000,00	-	x	x	0,00%
11	05	Другие вопросы в области физической культуры и спорта	-	-	184,30	92,15	x	x	50,00%
13		Обслуживание государственного и муниципального долга	461,64	1 244,93	1 244,93	472,28	102,30%	37,94%	37,94%
13	01	Обслуживание государственного внутреннего и муниципального долга	461,64	1 244,93	1 244,93	472,28	102,30%	37,94%	37,94%
14		Межбюджетные трансферты общего характера бюджетам бюджетной системы Российской Федерации	9 238,23	15 000,83	46 938,42	22 847,03	247,31%	152,31%	48,67%
14	01	Дотации на выравнивание бюджетной обеспеченности субъектов Российской Федерации и муниципальных образований	6 504,50	13 222,00	13 222,00	7 994,50	122,91%	60,46%	60,46%
14	03	Прочие межбюджетные трансферты общего характера	2 733,73	1 778,83	33 716,42	14 852,53	543,31%	834,96%	44,05%
		ВСЕГО	453 334,76	991 748,50	1 253 283,75	479 896,06	105,86%	48,39%	38,29%

По итогам анализа исполнения бюджета Прионежского муниципального района по расходам установлено увеличение расходов в первом полугодии 2022 года относительно аналогичного периода прошлого года на 5,86 процентных пунктов (п/п) или на 26 561,30 тыс. руб., в том числе рост определён по следующим разделам:

- ✓ 0100 «Общегосударственные вопросы» - на 85,41 п/п или на 14 247,50 тыс. руб.;
- ✓ 0400 «Национальная экономика» - на 312,55 п/п (в 4,13 раза) (+ 10 135,04 тыс. руб.);
- ✓ 0700 «Образование» - на 2,5 п/п (+ 9 021,63 тыс. руб.);
- ✓ 1000 «Социальная политика» - на 9,6 п/п (+ 1 285,06 тыс. руб.);
- ✓ 1300 «Обслуживание государственного и муниципального долга» - на 2,3 п/п (+ 10,64 тыс. руб.);
- ✓ 1400 «Межбюджетные трансферты общего характера бюджетам бюджетной системы Российской Федерации» - на 147,31 п/п (в 2,47 раза) (+ 13 608,80 тыс. руб.).

Одновременно в первом полугодии 2022 год снизилось (относительно аналогичного периода прошлого года) исполнение расходной части бюджета по следующим разделам:

- ✓ 0200 «Национальная оборона» - на 1,76 п/п (- 21,11 тыс. руб.);
- ✓ 0300 «Национальная безопасность и правоохранительная деятельность» - на 37,7 п/п (- 19,22 тыс. руб.);
- ✓ 0500 «Жилищно-коммунальное хозяйство» - на 47,11 п/п (- 17 918,32 тыс. руб.);
- ✓ 0800 «Культура и кинематография» - на 35,13 п/п (- 3 776,82 тыс. руб.);

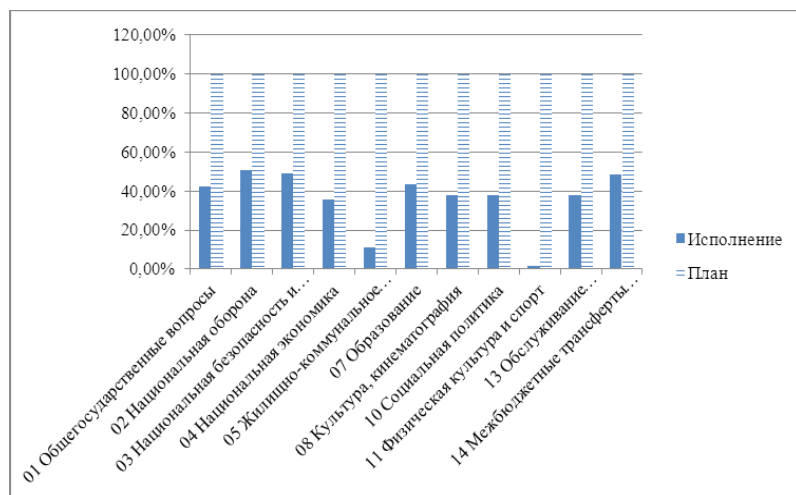
✓ 1100 «Физическая культура и спорт» - на 11,42 п/п (- 11,88 тыс. руб.).

Относительно уточнённого плана на 2022 год, общий процент исполнения бюджета по расходам за первое полугодие 2022 года составил 38,29%, в том числе по разделам:

- ✓ 0100 «Общегосударственные вопросы» - 42,18%;
- ✓ 0200 «Национальная оборона» - 50,62%;
- ✓ 0300 «Национальная безопасность и правоохранительная деятельность» - 48,89%;
- ✓ 0400 «Национальная экономика» - 35,72%;
- ✓ 0500 «Жилищно-коммунальное хозяйство» - 11,05%;
- ✓ 0700 «Образование» - 43,56%;
- ✓ 0800 «Культура, кинематография» - 38,01%;
- ✓ 1000 «Социальная политика» - 37,77%;
- ✓ 1100 «Физическая культура и спорт» - 1,78%;
- ✓ 1300 «Обслуживание государственного и муниципального долга» - 37,94%;
- ✓ 1400 «Межбюджетные трансферты общего характера бюджетам бюджетной системы Российской Федерации» - 48,67%.

Для наглядности исполнение расходов в первом полугодии 2022 года (по разделам) представлено на графике 3.

График 3



По итогам анализа исполнения расходной части бюджета в разрезе целевых статей, порядок применения которых установлен постановлением Администрации Прионежского муниципального района от 02.08.2021 №774 (с последующими дополнениями), определено, что исполнение по непрограммным направлениям деятельности в первом полугодии 2022 года составило 14 447,04 тыс. руб. или 35,54% от годовых назначений (40 655,26 тыс. руб.):

Таблица 6
(тыс. руб.)

Целевая статья	Наименование	Уточнённый план	Исполнение	Процент исполнения
1	2	3	4	5
Непрограммные направления деятельности(20000 00000)				
20000 10400	Центральный аппарат	22 524,39	10 859,22	48,21%
20000 10800	Глава Администрации Прионежского муниципального района	1 238,28	1 131,12	91,35%
20000 10900	Контрольно-счётный комитет Прионежского муниципального района	2 006,78	837,00	41,71%
20000 42140	Осуществление государственных полномочий Республики Карелия по созданию и обеспечению деятельности административных комиссий и определения перечня должностных лиц, уполномоченных составлять протоколы об административных правонарушениях	395,00	149,16	37,76%
20000 42180	Осуществление отдельных государственных полномочий Республики Карелия по организации проведения на	2 428,50	-	0,00%

	территории Республики Карелия мероприятий по отлову и содержанию безнадзорных животных			
20000 51180	Осуществление переданных полномочий Российской Федерации по первичному воинскому учёту на территориях, где отсутствуют военные комиссариаты	2 332,30	1 180,54	50,62%
20000 51200	Осуществление переданных полномочий Российской Федерации по составлению (изменению) списков кандидатов в присяжные заседатели федеральных судов общей юрисдикции Российской Федерации	29,10	-	0,00%
20000 70700	Резервный фонд Администрации Прионежского муниципального района по предупреждению и ликвидации чрезвычайных ситуаций	677,12	170,00	25,11%
20000 76020	Дорожная деятельность в отношении автомобильных дорог местного значения вне границ населённых пунктов в границах муниципального района	395,00	120,00	30,38%
20000 44330	Мероприятия по внесению изменений в документы территориального планирования и градостроительного зонирования муниципальных образований	1 128,79	-	0,00%
20000 44200	Поддержка развития практик инициативного бюджетирования в муниципальных образованиях (иные межбюджетные трансферты)	7 500,00	-	0,00%
Итого по непрограммным направлениям деятельности		40 655,26	14 447,04	35,54%

3.2. В ходе экспертно-аналитического мероприятия установлены несоответствия между отчётом об исполнении бюджета за первое полугодие 2022 года и отчётной формой 0503117 на 01.07.2022 в части утверждённых бюджетных ассигнований на муниципальную программу «Развитие образования в Прионежском муниципальном районе» и исполненных показателей. Так, по данным представленного отчёта за первое полугодие 2022 года уточнённые назначения на указанную муниципальную программу (по ЦС 02000 00000) отражены в сумме 895 770 682,15 рублей, тогда как по данным уточнённой сводной бюджетной росписи на 01.07.2022 и отчётной формы 0503117 – 893 592 682,15 рублей (отклонение составило 2 178 000,00 рублей). По данным отчёта за первое полугодие 2022 года исполнение по муниципальной программе «Развитие образования в Прионежском муниципальном районе» (ЦС 02000 00000) составило 389 596 784,43 рублей, тогда как по данным отчётной формы 0503117 – 389 537 784,43 рублей (отклонение составило 59 000,00 рублей).

Таблица 7
(тыс. руб.)

Наименование муниципальной программы	План		Отклонение (гр.3 - гр.2)	Исполнение		Отклонение (гр.6 - гр.5)	Процент исполнения (гр.6/гр.3)
	По данным отчёта об исполнении за 1 полугодие 2022	По данным отчётной формы 0503117 и сводной бюджетной росписи на 01.07.2022		По данным отчёта об исполнении за 1 полугодие 2022	По данным отчётной формы 0503117		
1	2	3	4	5	6	7	8
1. Муниципальная программа "Развитие образования в Прионежском муниципальном районе" ЦС 02000 00000	895 770,68	893 592,68	- 2 178,00	389 596,78	389 537,78	- 59,00	43,59%
2. Муниципальная программа "Эффективное управление муниципальными финансами в Прионежском муниципальном районе" ЦС 11000 00000	35 678,35	35 678,35	-	21 320,17	21 320,17	-	59,76%
3. Муниципальная программа "Экономическое развитие Прионежского муниципального района"	69 544,60	69 544,60	-	2 995,07	2 995,07	-	4,31%

ЦС 09000 00000							
4. Муниципальная программа "Комплексные меры по реализации государственной антинаркотической программы в Прионежском муниципальном районе" ЦС13000 00000	30,00	30,00	-	10,57	10,57	-	35,23%
5. Муниципальная программа "Профилактика правонарушений в Прионежском муниципальном районе" ЦС 14000 00000	35,00	35,00	-	21,21	21,21	-	60,59%
6. Муниципальная программа "Развитие малого и среднего предпринимательства в Прионежском муниципальном районе" ЦС 12000 00000	10 494,63	10 494,63	-	10 494,63	10 494,63	-	100,00%
7. Муниципальная программа "Обеспечение доступным и комфортным жильём и жилищно-коммунальными услугами" ЦС 05000 00000	150 839,35	150 839,35	-	20 840,06	20 840,06	-	13,82%
8. Муниципальная программа "Развитие культуры в Прионежском муниципальном районе" ЦС 07000 00000	26 689,59	26 689,59	-	12 199,66	12 199,66	-	45,71%
9. Муниципальная программа "Социальная поддержка граждан в Прионежском муниципальном районе" ЦС 03000 00000	17 795,98	17 795,98	-	7 703,95	7 703,95	-	43,29%
10. Муниципальная программа "Развитие физической культуры и спорта на территории Прионежского муниципального района" ЦС 08000 00000	5 184,30	5 184,30	-	92,15	92,15	-	1,78%
11. Муниципальная программа "Профилактика терроризма, а также минимизация и (или) ликвидация последствий его проявления на территории Прионежского муниципального района" ЦС 01000 00000	365,00	365,00	-	24,76	24,76	-	6,78%
12. Муниципальная программа "Повышение безопасности дорожного движения" ЦС 15000 00000	35,00	35,00	-	-	-	-	0,00%
13. Муниципальная программа "Пожарная безопасность на объектах образования Прионежского муниципального района" ЦС 04000 00000	2 344,00	2 344,00	-	209,00	209,00	-	8,92%
Итого	1 214 806,49	1 212 628,49	- 2 178,00	465 508,01	465 449,01	- 59,00	38,38%

Как видно из таблицы, мероприятия муниципальной программы «Развитие малого и среднего предпринимательства в Прионежском муниципальном районе» исполнены на 100%. Более 40 процентов от уточнённых показателей достигнуто по пяти муниципальным программам («Развитие образования в Прионежском муниципальном районе», «Эффективное управление муниципальными финансами в Прионежском муниципальном районе», «Профилактика правонарушений в Прионежском муниципальном районе», «Развитие культуры в Прионежском муниципальном районе», «Социальная поддержка граждан в Прионежском муниципальном районе»). Не исполнены в первом полугодии 2022 года мероприятия муниципальной программы «Повышение безопасности дорожного движения». По четырём муниципальным программам показатели исполнения не превысили 10 процентов: «Экономическое развитие Прионежского муниципального района» (4,31%); «Развитие физической культуры и спорта на территории Прионежского муниципального района» (1,78%), «Профилактика терроризма, а также минимизация и (или) ликвидация его проявлений на территории Прионежского муниципального района» (6,78%); «Пожарная безопасность на объектах образования Прионежского муниципального района» (8,92%).

Назначения на основное мероприятие муниципальной программы «Развитие образования в Прионежском муниципальном районе» - «Реализация общеобразовательных программ общего и дополнительного образования» (в рамках федерального проекта «Успех каждого ребёнка» национального проекта «Образование») в сумме 404 500,00 рублей (Р/Пр 0702 ЦС 022E250970) исполнены в полном объёме.

Назначения на реализацию мероприятий по переселению граждан из аварийного жилищного фонда, софинансируемых за счёт средств Фонда содействия реформированию ЖКХ муниципальной программы «Обеспечение доступным и комфортным жильём и жилищно-коммунальными услугами» (в рамках федерального проекта «Обеспечение устойчивого сокращения непригодного для проживания жилищного фонда» национального проекта «Жильё и городская среда») в сумме 91 881 900,00 рублей (Р/Пр 0501 ЦС 051F367483) исполнены на 4,99% (4 578 692,75 рублей); назначения на обеспечение мероприятий по переселению граждан из аварийного жилищного фонда в сумме 928 200,00 рублей (Р/Пр 0501 ЦС 051F367484) исполнены на 4,99% (46 249,43 рублей).

Агрегированные показатели исполнения расходной части бюджета за первое полугодие 2022 года, содержащиеся в отчёте об исполнении бюджета, соответствуют показателям II раздела отчётных форм 0503117, 0503317, 0503152 (479 896 057,56 рублей). При этом установлены расхождения показателей исполнения между отчётом об исполнении бюджета за 1 полугодие 2022 года и отчётной формой 0503117 по подразделу 0702 «Общее образование» по следующим целевым статьям:

Таблица 8
(рубли)

Целевая статья	Исполнено		Отклонение
	По данным отчёта об исполнении за 1 полугодие 2022 года	По данным отчётной формы 0503117	
02000 00000	204 425 354,74	204 366 354,74	- 59 000,00
02200 00000	204 425 354,74	204 366 354,74	- 59 000,00
02202 00000	204 366 354,74	201 517 764,70	- 2 848 590,04
02203 00000	показатель отсутствует	2 444 090,04	x

IV. Анализ источников финансирования дефицита бюджета

Согласно Решению о бюджете первоначальный бюджет Прионежского муниципального района на 2022 год утверждён с дефицитом в сумме 228 330,56 тыс. рублей. По данным отчёта об исполнении бюджета за первое полугодие 2022 года районный бюджет

исполнен с дефицитом в объёме 10 908,961 тыс. руб. В разрезе источников финансирования дефицита местного бюджета, в соответствии с представленным отчётом за первое полугодие 2022 года, исполнение характеризуется следующими показателями:

Таблица 9
(тыс. руб.)

Наименование	Уточнённые показатели на 2022 год	Исполнено в первом полугодии 2022 года	
		Сумма	Процент исполнения
Источники финансирования дефицита бюджета всего	34 629,04	10 908,96	31,50%
Источники внутреннего финансирования дефицитов бюджетов	10 000,00	- 4 075,15	-40,75%
Кредиты кредитных организаций в валюте Российской Федерации	- 10 000,00	- 12 200,00	122,00%
Получение кредитов от кредитных организаций	10 000,00	-	0,00%
Погашение кредитов, предоставленных кредитными организациями	- 20 000,00	- 12 200,00	61,00%
Бюджетные кредиты от других бюджетов бюджетной системы Российской Федерации	20 000,00	-	0,00%
Получение бюджетных кредитов	20 000,00	-	0,00%
Погашение бюджетных кредитов	-	-	x
Иные источники внутреннего финансирования дефицитов бюджетов	-	8 124,85	x
Предоставление бюджетных кредитов из бюджета муниципального района	- 1 500,00	- 1 300,00	86,67%
Возврат бюджетных кредитов, предоставленных из бюджета муниципального района	1 500,00	250,00	16,67%
Операции по управлению остатками средств на единых счетах бюджетов	-	9 174,85	x
Изменение остатков средств на счетах по учёту средств бюджета	24 629,04	14 984,11	60,84%
Увеличение прочих остатков средств бюджета муниципального района	- 1 250 205,58	- 500 793,81	40,06%
Уменьшение прочих остатков средств бюджета муниципального района	1 274 834,61	515 777,92	40,46%

Данные исполнения по источникам финансирования дефицита бюджета, содержащиеся в отчёте об исполнении бюджета, соответствуют показателям соответствующих разделов отчётных форм 0503117, 0503317 и 0503152.

V. Анализ формирования и использования средств резервного фонда Администрации Прионежского муниципального района

В соответствии с условиями, установленными статьёй 81 Бюджетного кодекса, статьёй 8 Решения Совета Прионежского муниципального района от 21.12.2021 №2 «О бюджете Прионежского муниципального района на 2022 год и на плановый период 2023 и 2024 годов» размер резервного фонда Администрации Прионежского муниципального района на 2022 год утверждён в сумме 500,00 тыс. руб.

В соответствии с Порядком применения целевых статей классификации расходов бюджета Прионежского муниципального района, утверждённым постановлением Администрации района от 02.08.2021 №774, планирование бюджетных ассигнований и осуществление расходования средств резервного фонда Администрации Прионежского муниципального района по предупреждению и ликвидации чрезвычайных ситуаций осуществляется по целевой статье 2000070700.

Положение о порядке расходования средств резервного фонда Администрации Прионежского муниципального района по предупреждению и ликвидации чрезвычайных ситуаций в Прионежском муниципальном районе утверждено постановлением районной администрации от 01.10.2015 №1328. В соответствии с пунктом 5 указанного Положения средства из резервного фонда Администрации выделяются на основании постановления или распоряжения Администрации Прионежского муниципального района, которое принимается в тех случаях, когда средств, находящихся в распоряжении исполнительно-распорядительных органов и организаций Прионежского муниципального района, осуществляющих эти мероприятия, недостаточно. Согласно постановлению Администрации района от 08.06.2022 №641 из резервного фонда выделены денежные средства:

- Администрации Нововилговского сельского поселения для проведения неотложных аварийно-восстановительных работ на объекте дорожной инфраструктуры в объёме 90,00 тыс. руб.;

-на оказание единовременной материальной помощи гражданам, пострадавшим в результате чрезвычайной ситуации в Нововилговском сельском поселении, в объёме 84,00 тыс. руб.;

- на покрытие финансовых расходов по финансированию мероприятий по первоочередному жизнеобеспечению (обеспечению питанием) граждан, пострадавших в результате чрезвычайной ситуации в Нововилговском сельском поселении, в объёме 3,12 тыс. руб.

По данным отчёта исполнение по целевой статье 2000070700 за первое полугодие 2022 года составило 170 000,00 рублей, в том числе по подразделу 1003 (КВР 320) – 80 000,00 рублей; 1403 (КВР 540) – 90 000,00 рублей.

VI. Анализ структуры и динамики долговых обязательств.

Пунктом 2 статьи 15 действующего Решения о бюджете утверждена программа муниципальных заимствований (в валюте Российской Федерации) на 2022 год и на плановый период 2023 и 2024 годов, предусматривающая на 2022 год привлечение кредитов от других бюджетов бюджетной системы Российской Федерации в сумме 20 000,00 тыс. руб.; привлечение кредитов от кредитных организаций в размере 10 000,00 тыс. руб. и их погашение в сумме 20 000,00 тыс. рублей.

Пунктом 1 статьи 15 действующего Решения о бюджете утверждена структура муниципального внутреннего долга Прионежского района, в соответствии с которой в 2022 году общая сумма долговых обязательств Прионежского муниципального района составляет 30 000,00 тыс. руб.

Объём расходов на обслуживание муниципального долга на 2022 год составляет 1 244,93 тыс. руб.

По информации Финансового управления итоговый показатель муниципального долга Прионежского муниципального района на 01.07.2022 года составляет 7 800,00 тыс. руб (на 01.01.2022 – 20 000,00 тыс. руб.)

Изменение структуры муниципального долга Прионежского муниципального района за первое полугодие 2022 года представлено в таблице 10.

Таблица 10
(тыс. руб.)

№ п/п	Наименование долгового обязательства	Муниципальный долг на 01.01.2022	Удельный вес в структуре задолженности (%)	Муниципальный долг на 01.07.2022	Удельный вес в структуре задолженности (%)	Изменение объема муниципального долга за первое полугодие 2022 года	Изменение удельного веса в структуре долга за первое полугодие 2022 года (%)
1	Муниципальные ценные бумаги Прионежского муниципального района	0,0	0,0%	0,0	0,0%	0,0	0,0%
2	Бюджетные кредиты, привлечённые из других бюджетов бюджетной системы РФ	0,0	0,0%	0,0	0,0%	0,0	0,0%
3	Кредиты, привлечённые от кредитных организаций	20 000,00	100,0%	7 800,00	100,0%	-12 200,00	0,0%
4	Муниципальные гарантии	0,0	0,0	0,0	0,0	0,0	0,0
5	Всего	20 000,00	100,0%	7 800,00	100,0%	-12 200,00	X

муниципальный долг Прионежского муниципального района						
---	--	--	--	--	--	--

Согласно отчёту об исполнении местного бюджета за первое полугодие 2022 года расходы на обслуживание муниципального долга составили 472,277 тыс. руб. или 37,94% от утверждённого планового назначения.

По информации Финансового управления задолженность бюджетов сельских поселений перед бюджетом Прионежского муниципального района по бюджетным кредитам по состоянию на 01.07.2022 составила 12 591,491 тыс. руб., в том числе просроченная 3 535,68 тыс. руб.

Таблица 11
(рубли)

Наименование поселения	Задолженность перед бюджетом Прионежского муниципального района по бюджетным кредитам			Изменение (гр.3 - гр.2)
	на 01.01.2022	на 01.07.2022		
		Всего	в том числе просроченная задолженность	
1	2	3	4	5
Гарнизонное сельское поселение	778 811,00	778 811,00	700 000,00	-
Деревянское сельское поселение	5 677 000,00	5 677 000,00	-	-
Заозерское сельское поселение	2 000 000,00	2 000 000,00	-	-
Ладва-Веткинское сельское поселение	677 000,00	677 000,00	677 000,00	-
Ладвинское сельское поселение	250 000,00	-	-	- 250 000,00
Рыборецкое вепское сельское поселение	971 680,00	971 680,00	971 680,00	-
Шокшинское вепское сельское поселение	1 187 000,00	1 187 000,00	1 187 000,00	-
Шуйское сельское поселение	-	1 300 000,00	-	1 300 000,00
Всего	11 541 491,00	12 591 491,00	3 535 680,00	1 050 000,00

В соответствии со статьями 93.2, 93.3 Бюджетного кодекса постановлением Администрации от 25.01.2022 №85 утверждён Порядок предоставления, использования и возврата сельскими поселениями Прионежского муниципального района бюджетных кредитов. В соответствии со статьями 93.8, 105 Бюджетного кодекса постановлением Администрации от 25.01.2022 №86 утверждён Порядок реструктуризации денежных обязательств (задолженности по денежным обязательствам) по бюджетным кредитам сельских поселений Прионежского муниципального района.

VII. Выводы и предложения.

1. Согласно отчёту об исполнении бюджета Прионежского муниципального района за первое полугодие 2022 года бюджет исполнен по доходам в сумме 468 987,096 тыс. руб., по расходам – 479 896,057 тыс. руб., результат исполнения – дефицит в размере 10 908,961 тыс. руб.

2. В целом доходная часть местного бюджета исполнена на уровне выше аналогичного периода прошлого года на 4,05%.

Исполнение по налоговым и неналоговым доходам в первом полугодии 2022 года (164 298,21 тыс. руб.) выше уровня аналогичного периода прошлого года (156 642,17 тыс. руб.) на 4,89%. Относительно уточнённого плана на 2022 год (1 218 705,57 тыс. руб.) общий объём доходов по итогам первого полугодия исполнен на 38,48%, в том числе уровень исполнения налоговых и неналоговых доходов составил 44,39%.

3. Расходы местного бюджета исполнены выше аналогичного периода прошлого года на 5,86%. Относительно уточнённого плана на 2022 год (1 253 283,75 тыс. руб.) уровень исполнения бюджета по расходам в первом полугодии 2022 года составил 38,29%. По двум

разделам доведённые бюджетные ассигнования исполнены на уровне ниже 15%: «Жилищно-коммунальное хозяйство» (11,05%) и «Физическая культура и спорт» (1,78%), что создаёт определённые риски неисполнения запланированных расходов.

4. По данным отчёта за первое полугодие 2022 года исполнение по непрограммным направлениям деятельности (ЦС 20000 00000) составило 35,54% (14 447,043 тыс. руб.) от годовых назначений (40 655,26 тыс. руб.).

Исполнение муниципальных программ составило 38,38% или 465 449,01 тыс. руб. от уточнённых плановых годовых показателей (1 212 628,49 тыс. руб.). Мероприятия муниципальной программы «Развитие малого и среднего предпринимательства в Прионежском муниципальном районе» исполнены на 100 процентов. Не достигло 10 процентов исполнение мероприятий по муниципальным программам «Экономическое развитие Прионежского муниципального района» (4,31%); «Развитие физической культуры и спорта на территории Прионежского муниципального района» (1,78%); «Профилактика терроризма, а также минимизация и (или) ликвидация его проявлений на территории Прионежского муниципального района» (6,78%); «Пожарная безопасность на объектах образования Прионежского муниципального района» (8,92%). Не исполнены мероприятия муниципальной программы «Повышение безопасности дорожного движения».

5. За счёт резервного фонда Администрации Прионежского муниципального района по предупреждению и ликвидации чрезвычайных ситуаций исполнено 170,00 тыс. руб. (Р/Пр 1003 ЦС 20000 70700 КВР 320 – 80,00 тыс. руб.; Р/Пр 1403 ЦС 20000 70700 КВР 540 – 90,00 тыс. руб.).

6. Муниципальный долг Прионежского муниципального района за первое полугодие 2022 года снижен на 12 200,00 тыс. руб. (или на 61,0%) и по состоянию на 01.07.2022 года составил 7 800,00 тыс. рублей. Расходы на обслуживание муниципального долга в первом полугодии 2022 года составили 472,277 тыс. руб. или 37,94% от утверждённого планового назначения.

7. Задолженность сельских поселений перед бюджетом Прионежского муниципального района по бюджетным кредитам с начала 2022 года увеличилась на 1 050,00 тыс. руб. и по состоянию на 01.07.2022 составила 12 591,491 тыс. руб., в том числе просроченная задолженность – 3 535,68 тыс. руб. (28,08% от общей суммы задолженности).

В ходе экспертно-аналитического мероприятия установлено:

1) отсутствие кодов главных администраторов доходов бюджета в приложении №1 к отчёту «Исполнение доходной части бюджета Прионежского муниципального района за 1 полугодие 2022 года»;

2) несоответствие показателей исполнения по целевым статьям 02000 00000, 02200 00000, 02202 00000, отражённых в подразделе 0702 «Общее образование» приложений №№2, 3 отчёта, данным формы бюджетной отчётности 0503117: по ЦС 02000 00000 и ЦС 02200 00000 – на сумму 59 000,00 рублей; по ЦС 02202 00000 – на сумму 2 848 590,04 рублей.

3) несоответствие общего объёма уточнённого планового показателя по целевой статье 02000 00000 «Муниципальная программа «Развитие образования в Прионежском муниципальном районе»» отчёта (895 770 682,15 рублей) данным сводной бюджетной росписи на 01.07.2022 и формы бюджетной отчётности 0503117 (893 592 682,15 рублей). Отклонение составило 2 178 000,00 рублей.

Предложения Администрации Прионежского муниципального района

1. При формировании отчёта об исполнении бюджета района:

- в приложении «Исполнение доходной части бюджета Прионежского муниципального района» указывать коды главных администраторов доходов бюджета, исходя из осуществляемых ими полномочий (пункт 8.1 Порядка формирования и применения кодов бюджетной классификации Российской Федерации, их структуре и принципах назначения, утверждённого приказом Минфина России от 06.06.2019 №85н);
- обеспечить соответствие показателям бюджетной отчётности, предусмотренной Инструкцией о порядке составления и представления, годовой, квартальной и месячной отчётности об исполнении бюджетов бюджетной системы Российской Федерации, утверждённой приказом Минфина России от 28.12.2010 №191н.

Настоящее Заключение (на 19 листах) составлено в 3-х экземплярах:

Экземпляр №1 – в Контрольно-счётный комитет Прионежского муниципального района;

Экземпляр №2 – в Совет Прионежского муниципального района;

Экземпляр №3 – в Администрацию Прионежского муниципального района.

Председатель
Контрольно-счётного комитета

М.Л. Чистякова