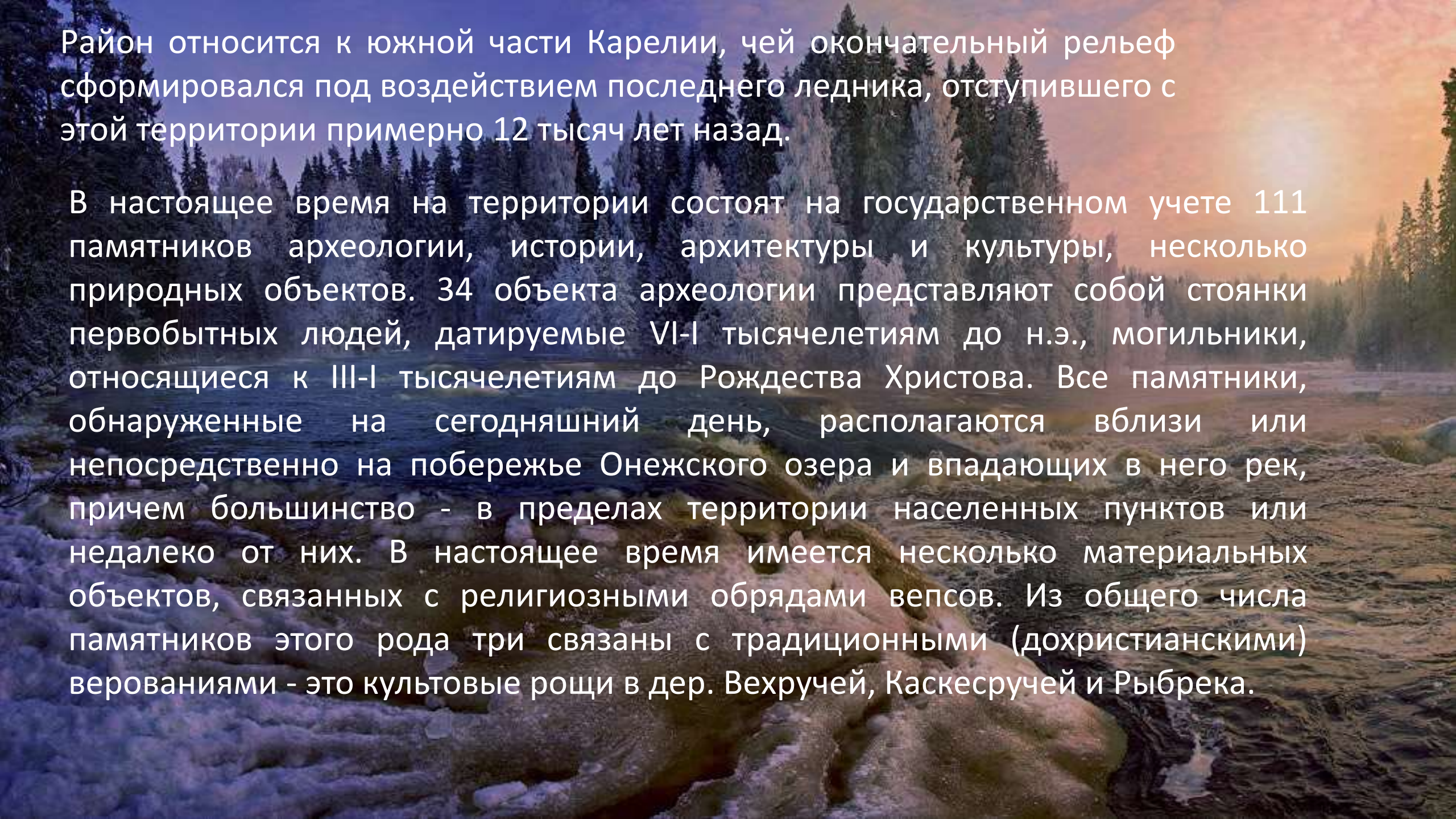




Бюджет для граждан.

Исполнение бюджета Прионежского
муниципального района за 2017 год.



Район относится к южной части Карелии, чей окончательный рельеф сформировался под воздействием последнего ледника, отступившего с этой территории примерно 12 тысяч лет назад.

В настоящее время на территории состоят на государственном учете 111 памятников археологии, истории, архитектуры и культуры, несколько природных объектов. 34 объекта археологии представляют собой стоянки первобытных людей, датируемые VI-I тысячелетиям до н.э., могильники, относящиеся к III-I тысячелетиям до Рождества Христова. Все памятники, обнаруженные на сегодняшний день, располагаются вблизи или непосредственно на побережье Онежского озера и впадающих в него рек, причем большинство - в пределах территории населенных пунктов или недалеко от них. В настоящее время имеется несколько материальных объектов, связанных с религиозными обрядами вепсов. Из общего числа памятников этого рода три связаны с традиционными (дохристианскими) верованиями - это культовые рощи в дер. Вехручей, Каскесручей и Рыбрека.

СТРУКТУРА СОБСТВЕННЫХ ДОХОДОВ ЗА 2016 – 2017 ГОДЫ (%)

Наименование доходов	2016 год	2017 год
Налоговые доходы	77,0%	75,8%
Неналоговые доходы	12,9%	14,8%
Доходы от оказания платных услуг и компенсации затрат государства	10,1%	9,4%
Итого собственных доходов	100,0%	100,0%

ИСПОЛНЕНИЕ ПЛАНА ПО СОБСТВЕННЫМ ДОХОДАМ ЗА 2017 ГОД (ТЫС.РУБ.)

Наименование доходов	План	Факт	Отклонение	Выполнение плана
Налоговые доходы	184 644	192 647	8 003	104,3%
Налог на доходы физических лиц	171 447	179 450	8 003	104,7%
Налоги на совокупный доход	11 603	11 603	0	100,0%
Государственная пошлина	1 587	1 587	0	100,0%
Задолженность и перерасчеты по отмененным налогам, сборам	7	7	0	100,0%
Неналоговые доходы	37 711	37 734	23	100,1%
Доходы от передачи в аренду земельных участков	12 894	12 783	-111	99,1%
Доходы от передачи в аренду муниципального имущества	1 610	1 746	136	108,4%
Проценты, полученные от предоставления бюджетных кредитов внутри страны	69	69	0	100,0%
Доходы от перечисления части прибыли муниципальных унитарных предприятий, остающейся после уплаты налогов и обязательных платежей	7 350	7 350	0	100,0%
Доходы от передачи в наём муниципального жилого фонда	2 674	2 674	0	100,0%
Доходы от продажи земельных участков	4 928	4 928	0	100,0%
Доходы от продажи муниципального имущества	404	404	0	100,0%
Плата за негативное воздействие на окружающую среду	3 797	3 797	0	100,0%
Штрафы, санкции, возмещение ущерба	3 760	3 760	0	100,0%
Прочие доходы	225	223	-2	99,2%
Доходы от оказания платных услуг и компенсации затрат государства	23 851	23 865	14	100,1%
ИТОГО НАЛОГОВЫЕ И НЕНАЛОГОВЫЕ ДОХОДЫ	246 206	254 246	8 040	103,3%

ДИНАМИКА СОБСТВЕННЫХ ДОХОДОВ ЗА 2016 – 2017 ГОДЫ (%)

Наименование доходов	Факт 2016	Факт 2017	Отклонение
Налоговые доходы	175 232	192 647	109,9%
Налог на доходы физических лиц	165 686	179 450	108,3%
Налоги на совокупный доход	6 900	11 603	168,2%
Государственная пошлина	2 639	1 587	60,1%
Задолженность и перерасчеты по отмененным налогам, сборам	7	7	100,0%
Неналоговые доходы	29 328	37 734	128,7%
Доходы от передачи в аренду земельных участков	14 627	12 783	87,4%
Доходы от передачи в аренду муниципального имущества	1 493	1 746	116,9%
Проценты, полученные от предоставления бюджетных кредитов внутри страны	39	69	176,9%
Доходы от перечисления части прибыли муниципальных унитарных предприятий, остающейся после уплаты налогов и обязательных платежей	0	7 350	н/р
Доходы от передачи в наём муниципального жилого фонда	1 021	2 674	261,9%
Доходы от продажи земельных участков	5 211	4 928	94,6%
Доходы от продажи муниципального имущества	149	404	271,1%
Плата за негативное воздействие на окружающую среду	3 256	3 797	116,6%
Штрафы, санкции, возмещение ущерба	3 301	3 760	113,9%
Прочие доходы	231	223	96,5%
Доходы от оказания платных услуг и компенсации затрат государства	23 043	23 865	103,6%
ИТОГО НАЛОГОВЫЕ И НЕНАЛОГОВЫЕ ДОХОДЫ	227 603	254 246	111,7%

ДИНАМИКА БЕЗВОЗМЕЗДНЫХ ПОСТУПЛЕНИЙ В БЮДЖЕТ ПРИОНЕЖСКОГО РАЙОНА ЗА 2016– 2017 ГОДЫ (ТЫС.РУБ., %)

	Факт 2016	Факт 2017	Отклонение	
Безвозмездные поступления (субвенции, субсидии, дотации)	343 504	370 497	26 993	+7,9%
Общие доходы бюджета Прионежского района (собственные и безвозмездные поступления)	571 107	624 743	53 636	+9,4%
Доля безвозмездных поступлений в общих доходах бюджета Прионежского района	60,1%	59,3%		-1,3%

Структура доходов бюджета Прионежского муниципального района

- Налоговые доходы (31%)
- Неналоговые доходы (6%)
- Платные услуги (4%)
- Безвозмездные поступления (59%)



ИСПОЛНЕНИЕ ПЛАНА ПО РАСХОДАМ ЗА 2017 ГОД В РАЗРЕЗЕ ВИДОВ РАСХОДОВ (ТЫС.РУБ.)

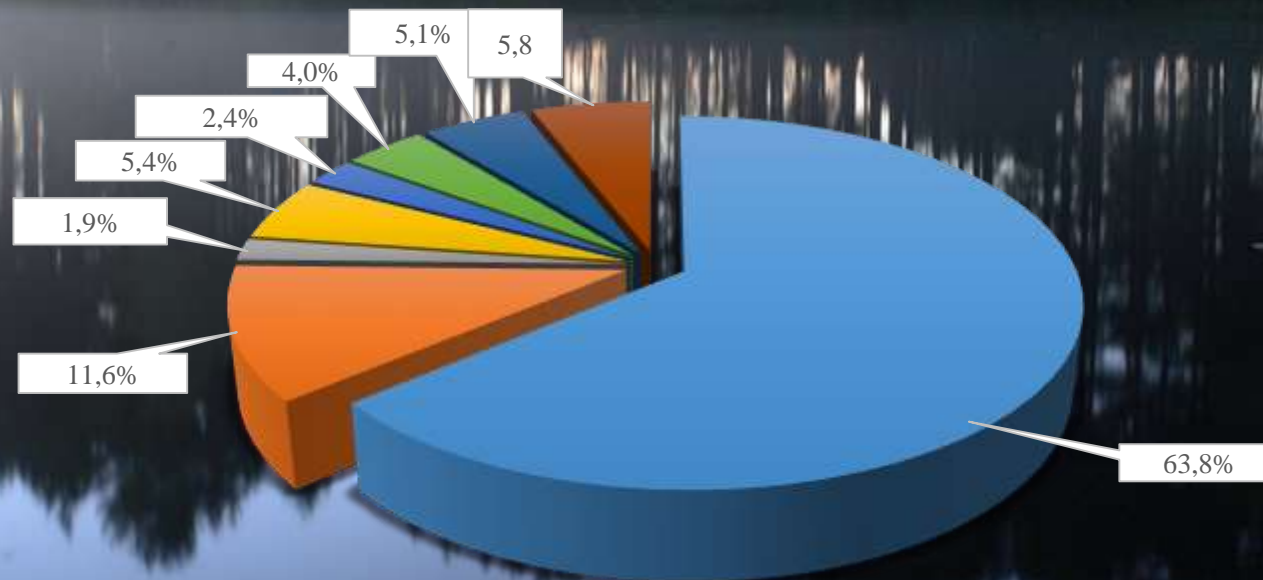
Наименование расходов	План на 2017 год	Факт за 2017 год	Удельный вес в фактическом исполнении	% выполнения
Всего расходы, в том числе.:	644 818	612 231	100,0 %	94,9 %
Оплата труда с начислениями (по учреждениям образования, культуры, соц. политики, органам местного самоуправления)	393 397	390 573	63,8 %	99,3 %
Приобретение услуг (коммунальные услуги, услуги связи, содержание имущества учреждений)	83 708	70 958	11,6 %	83,8 %
<i>в том числе коммунальные услуги (отопление, электроэнергия, водоснабжение, водоотведение)</i>	41 975	39 133	6,4 %	93,2 %
Безвозмездные и безвозвратные перечисления муниципальным организациям (субсидии на возмещение расходов по снабжению населения водой)	12 517	11 483	1,9 %	91,7 %
Безвозмездные и безвозвратные перечисления бюджетам (дотации, субсидии сельским поселениям по соглашениям о передаче полномочий)	34 904	32 774	5,4 %	93,9 %
Социальное обеспечение	17 672	14 978	2,4 %	84,8 %
<i>в том числе пособия по социальной помощи населению</i>	16 544	13 906	2,3 %	84,0 %
Увеличение стоимости основных средств (приобретение оборудования, мебели, компьютерной техники в учреждения, учебников в школы, детских игр и игрушек в детские сады)	26 425	24 601	4,0 %	93,1 %
Увеличение стоимости материальных запасов (приобретение продуктов питания в детские сады, дров топливных, бензин и ГСМ, строительных материалов для ремонтов образовательных учреждений)	35 948	31 145	5,1 %	86,6 %
Прочие расходы (налоги, обслуживание муниципального долга, компенсация коммунальных услуг работникам учреждений)	40 247	35 719	5,8%	88,7 %

ИСПОЛНЕНИЕ ПЛАНА ПО РАСХОДАМ ЗА 2017 ГОД В РАЗРЕЗЕ ОТРАСЛЕЙ (ТЫС.РУБ.)

Наименование разделов	План на 2017 год	Факт за 2017 год	Исполнение плана	Удельный вес отрасли
Общегосударственные вопросы	36 384	33 058	90,9 %	5,4 %
в том числе:				
-обеспечение деятельности органов местного самоуправления, содержание имущества, здания, коммунальные услуги, связь, денежное содержание	31 969	30 790	96,3 %	5,0 %
- исполнительные листы, предъявленные к казне муниципального образования	4 415	2 268	51,4 %	0,4 %
Национальная оборона	1 521	1 521	100,0 %	0,2 %
Национальная безопасность и правоохранительная деятельность	40	40	100,0 %	0,0 %
Национальная экономика	20 334	16 411	80,7 %	2,7 %
Жилищно–коммунальное хозяйство	34 626	29 416	85,0 %	4,8 %
Образование	469 252	453 651	96,7 %	74,1 %
Культура	10 201	10 054	98,6 %	1,6 %
Социальная политика	51 993	48 155	92,6 %	7,9 %
Физическая культура и спорт	3 000	2 957	98,6 %	0,5 %
Обслуживание государственного и муниципального долга	4 661	4 616	99,0 %	0,8 %
Межбюджетные трансферты	12 806	12 352	96,5 %	2,0 %
Всего расходов	644 818	612 231	94,9 %	100,0 %

Структура расходов бюджета Прионежского муниципального района

- Оплата труда с начислениями (63,8%)
- Приобретение услуг (11,6%)
- Безвозмездные и безвозвратные перечисления государственным и муниципальным организациям (1,9%)
- Безвозмездные и безвозвратные перечисления бюджетам (5,4%)
- Социальное обеспечение (2,4%)
- Увеличение стоимости основных средств (4,0%)
- Увеличение стоимости материальных запасов (5,1%)
- Прочие расходы (5,8%)



ИСПОЛНЕНИЕ УСЛОВИЙ СОГЛАШЕНИЯ С МИНИСТЕРСТВОМ ОБРАЗОВАНИЯ РЕСПУБЛИКИ КАРЕЛИЯ (тыс.руб., %)

Средняя заработная плата педагогических работников	Целевой показатель	Фактическое значение	Выполнение
Дошкольное образование	26,0	26,0	100 %
Общее образование	29,5	30,6	104 %
Дополнительное образование	28,6	31,7	111 %

Реализация мероприятий по поддержке местных инициатив граждан, проживающих в муниципальных образованиях за 2017 год

Наименование мероприятия	Объем средств направленный на реализацию проектов (тыс. руб.)			
	ВСЕГО	Субсидия из бюджета РК	Средства местного бюджета	Средства внебюджетных источников (ср-ва физ.и юрид.лиц)
Мероприятия в области спорта				
Устройство площадки для сдачи норм ГТО в с. Заозерье	1 320,0	704,0	469,4	146,6
Устройство площадки для сдачи норм ГТО в п. Мелиоративный	1 337,5	668,8	475,6	193,1
Мероприятия в области коммунального хозяйства				
Ремонт насосной станции в д. Вилга Прионежского муниципального района	1484,0	707,9	527,4	248,7
Ремонт водовода Уя-Деревянка на участке с 6,5 по 8,5 км	1 391,6	581,1	497,3	313,3


ФИНАНСИРОВАНИЕ ПОЛНОМОЧИЙ, ПЕРЕДАННЫХ НА УРОВЕНЬ МУНИЦИПАЛЬНОГО РАЙОНА С 1 ЯНВАРЯ 2015 ГОДА (ТЫС.РУБ.)

Наименование полномочий исполняемых муниципальным районом самостоятельно и переданных по соглашениям на уровень сельских поселений	2015 год	2016 год	2017 год
Организация библиотечного обслуживания населения	3 431,3	3 689,6	3 513,0
Градостроительная деятельность	671,1	139,6	287,2
Ремонт жилого фонда	3 774,3	1 968,1	1 938,7
Организация содержания придомовых территорий	0,0	489,0	480,1
Ежемесячные взносы на капитальный ремонт общего имущества в многоквартирных домах	907,0	3 348,1	2 330,1
<i>в том числе перечисление задолженности за 2015 год</i>	-	846,0	0
Софинансирование мероприятий по переселению граждан из аварийного жилищного фонда	1 239,6	1 174,9	0
Субсидирование части затрат, связанных с осуществлением водоснабжения	3 009,9	11 500,0	11 000,0
Субсидирование работ по подготовке жилых домов к отопительному сезону	638,8	600,0	483,0
Мероприятия в сфере коммунального хозяйства, т.ч. модернизация объектов водоснабжения	2 711,4	1 854,2	4 214,2
Ликвидация несанкционированных свалок твердых коммунальных отходов	1 009,6	1 501,2	1 098,4
Мероприятия по организации ритуальных услуг и содержанию мест захоронений	0,0	868,3	791,4
Регистрационный учет граждан Российской Федерации по месту пребывания и месту жительства	275,5	660,4	1 010,2
Организация работ по сносу аварийных жилых домов	80,0	84,0	0
ИТОГО	17 748,5	27 877,4	27 146,3

СВОДНЫЕ ПОКАЗАТЕЛИ ИСПОЛНЕНИЯ БЮДЖЕТА И ДИНАМИКИ МУНИЦИПАЛЬНОГО ДОЛГА ПРИОНЕЖСКОГО РАЙОНА (млн.руб., %)

Показатели	2015 год	2016 год	2017 год
Доходы	579,0	571,1	624,7
Расходы	589,0	571,7	612,2
Профицит (+) / Дефицит (-)	- 10,0	- 0,6	12,5

Период	Поступление налоговых и неналоговых доходов	Муниципальный долг	в том числе		Доля долга в общем объеме налоговых и неналоговых доходов
			по бюджетным кредитам	по коммерческим кредитам	
2015 год	205,7	77,7	46,6	31,1	38%
2016 год	227,6	73,6	42,6	31,0	32%
2017 год	254,2	73,6	42,6	31,0	29%



Информацию о бюджете Прионежского
муниципального района можно найти :

1. Официальный сайт Прионежского
муниципального района

[http://prionego.ru/strykadm/finansovoe-
upravleni](http://prionego.ru/strykadm/finansovoe-upravleni)

2. Официальное печатное издание
Прионежского муниципального района –
Печатное средство массовой информации
«Прионежье».