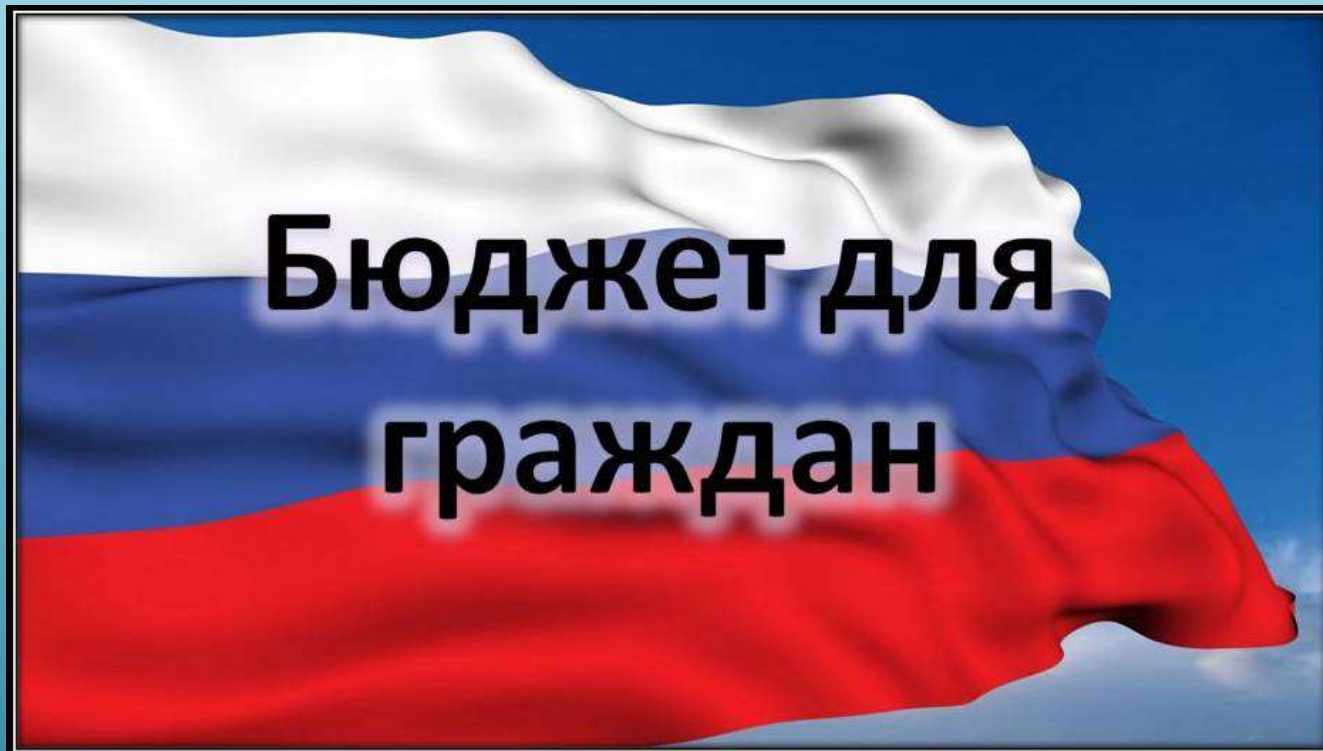


*Отчет об исполнении бюджета
Прионежского муниципального
района Республики Карелия
в 2015 году*



Прионежский муниципальный район расположен в юго-восточной части Республики Карелия, вдоль юго-западного побережья Онежского озера, вокруг столицы, города Петрозаводска. Земли, лежащие вокруг Онежского озера, именовались в старину Обонежьем, позже отдельные районы получили свои названия. Появились географические понятия Заонежье и Прионежье. По имени земли, примыкающей к западному берегу озера, 29 января 1927 года южный административный район стал именоваться Прионежским. Административный центр района находится в г.Петрозаводске. Прионежский муниципальный район включает 13 сельских поселений состоящих из 51 населенного пункта, где проживает около 22 000 человек, площадь Района 4 475 км².



ОСНОВНЫЕ ХАРАКТЕРИСТИКИ БЮДЖЕТА, ТЫС. РУБЛЕЙ

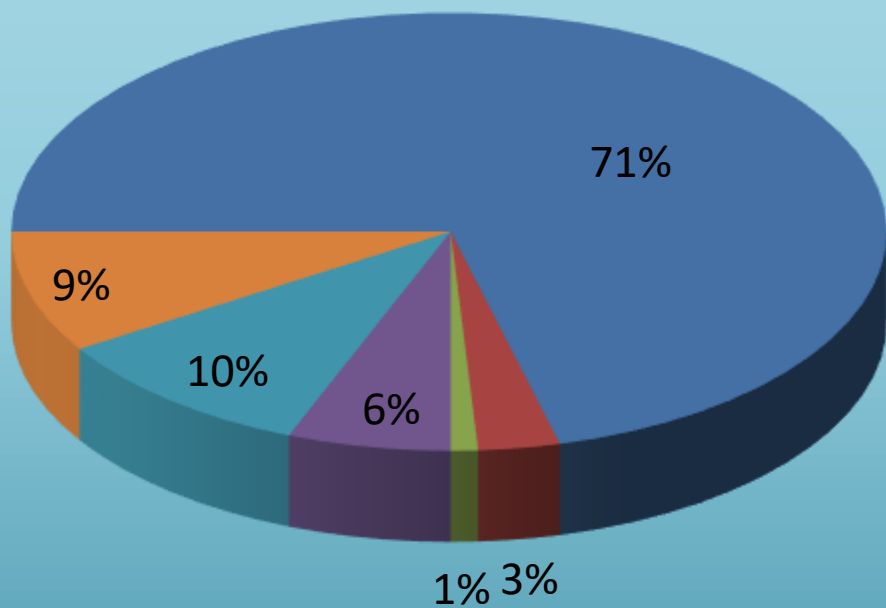
Наименование	Факт 2014 года	План на 2015 год	Факт 2015 года	Процент исполнения (факт 2015 г. к плану 2015г.), %	Отклонение от факта 2014 года, %
Доходы, из них	596 657,7	647 097, 0	579 042,7	89%	97%
Налоговые и неналоговые	171 679,5	214 231,99	205 692,87	96%	120%
Безвозмездные поступления	424 978,2	389 038,39	373 349,83	96%	88%
Расходы	596 134,3	627 274,04	588 960,4	94%	99%
Дефицит	523,4	-24 003,65	-9 917,7	34%	-189%
Муниципальный долг	69399,4		77769,3	112%	
Отношение муниц. долга к налоговым и неналоговым доходам	40%		38%		

**Поступление налоговых и неналоговых доходов в бюджет Прионежского
муниципального района, тыс. рублей**

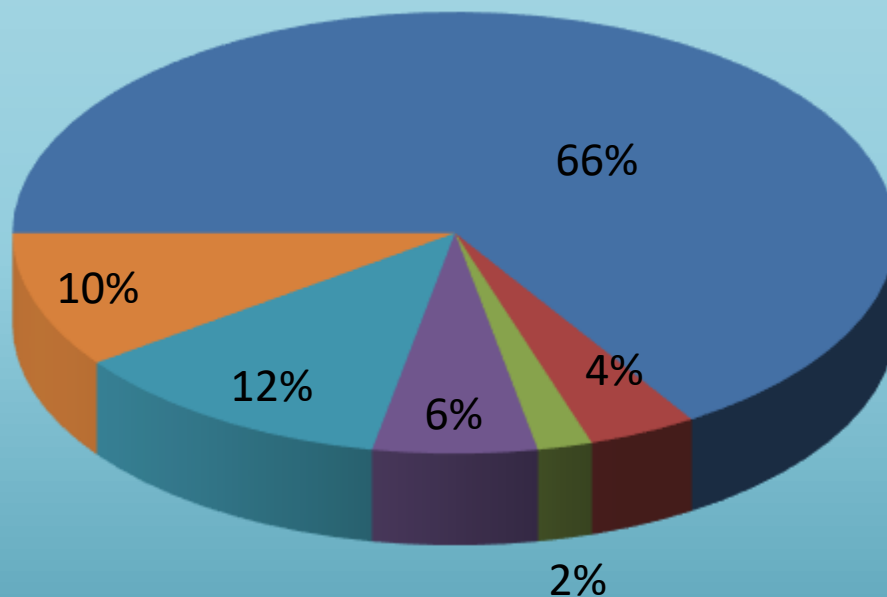
Наименование показателя	Факт 2014года	Уточненный план на 2015 год	Факт 2015года	Отклонение от факта 2014 года, %	Отклонение от плана 2015 года, %
Налоговые и неналоговые доходы	171 679,5	214231,9	205692,9	86 %	96 %
Налоговые доходы	123 648,7	156157,6	155194,9	126 %	98 %
Налог на доходы физических лиц	112 899,3	145015,6	145015,6	128 %	100 %
Единый налог на вмененный доход	6 951,9	7771,6	6992,6	100 %	90 %
Единый сельскохозяйственный налог	135,1	12,7	-171,1	-127 %	-1347 %
Налог, взимаемый в связи с патентной системой налогообложения	195,6	105,1	105,1	54 %	100 %
Прочие	3 466,8	3252,6	3252,7	94 %	100 %
Неналоговые доходы	48 030,8	58074,3	50498,0	105 %	91 %
Аренда имущества	3 197,7	2732,5	2732,5	85 %	100 %
Аренда земли	10 024,9	16365,6	13100,9	131 %	80 %
Доходы от оказания платных услуг	20 555,9	25013,8	21583,5	105 %	86 %
Прочие	14 252,3	13962,4	13081,1	92 %	94 %

Поступление налоговых и неналоговых доходов в бюджет Прионежского муниципального района

доходы 2015 год (факт)

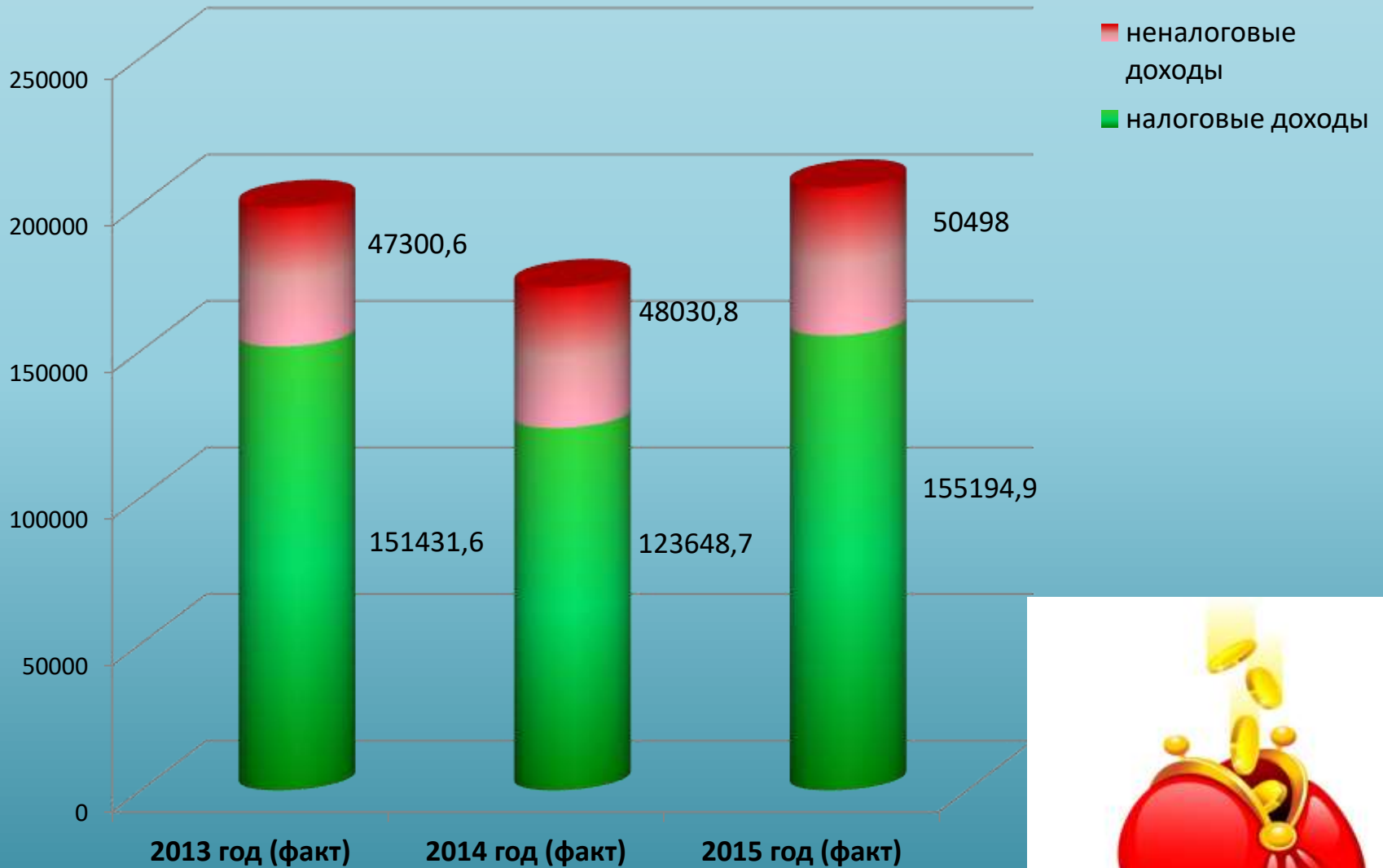


доходы 2014 год (факт)

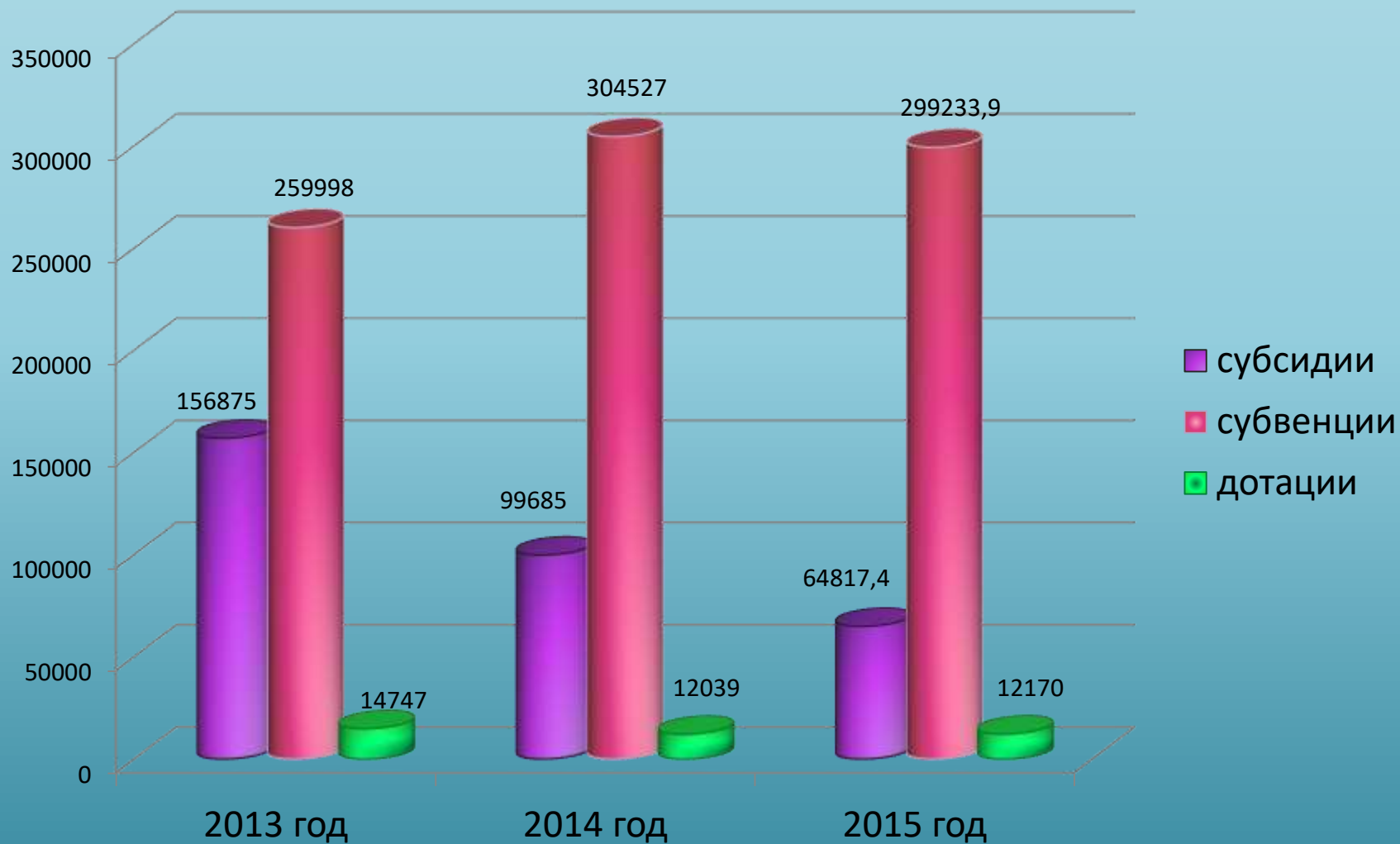


- НДФЛ
- аренда имущества
- платные услуги
- ЕНВД
- аренда земли
- прочие

Динамика доходов 2013 -2015 гг., тыс. руб.



Безвозмездные поступления в бюджет Прионежского муниципального района, 2013-2015 гг.



Дополнительные мероприятия по увеличению доходов Прионежского муниципального района

Активизация работы ИФНС по РК № 10 по принудительному взысканию недоимки по налоговым платежам

Выставление инкассовых поручений к счетам недоимщиков

Реализация арестованного имущества

Увеличение контроля за своевременным перечислением в бюджет НДФЛ

Выставление инкассовых поручений к счетам недоимщиков

Усиление налогового контроля в отношении налогоплательщиков

Проведение выездных и камеральных проверок

Увеличение доходов от продажи муниципального имущества

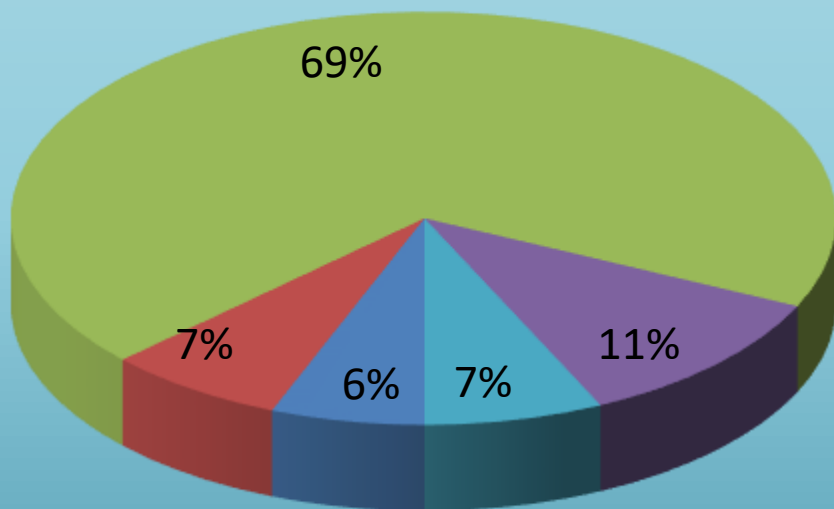
Проведение работы по продаже муниципального имущества

**Структура расходов бюджета Прионежского муниципального района
на 2014-2015 гг., тыс. рублей**

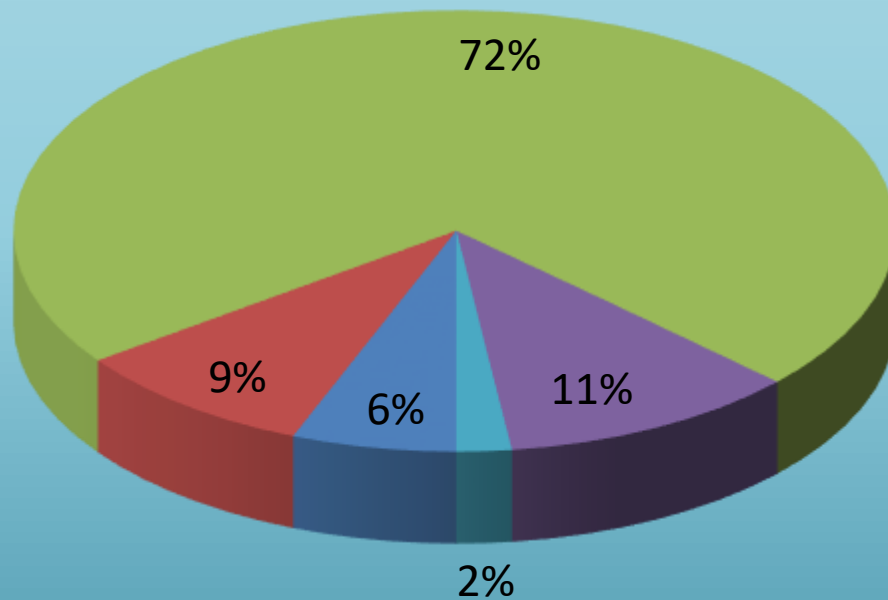
Наименование вида расходов	Назначено на 2014 г.	Исполнено в 2014 г.	% исполнения 2014г.	Назначено на 2015 г.	Исполнено в 2015 г.	% исполнения 2015г.	Соотношение 2015г. /2014г.
Общегосударственные вопросы	43 932,8	35 492,4	81 %	39 120,11	38 104,87	97%	107%
Национальная оборона	1 543,0	1 543,0	100 %	1 629,9	1 629,9	100%	106%
Национальная безопасность	71	49,6	70 %	35,01	26,39	75%	54%
Национальная экономика	747,3	738,3	99 %	5 228,05	3 336,5	64%	426%
ЖКХ	91 704,2	55 155,0	60 %	56 884,49	40 301,99	71%	73%
Образование	431 141,0	418 995,2	97 %	423 027,74	408 751,7	97%	98%
Культура	4 155,1	4 103,2	99 %	8 252,4	7 422,64	90%	180%
Социальная политика	71 661,8	62 249,4	87 %	66 402,74	62 954,91	95%	101%
Физическая культура и спорт	89,8	34,3	38 %	615,38	605,87	98%	177%
Обслуживание муниципал. долга	2 925,0	2 555,6	87 %	4 099	4 024,16	98%	157%

Структура расходов бюджета Прионежского муниципального района
на 2014-2015 гг.

расходы (2015 год) факт



расходы (2014 год) факт



- общегосударственные расходы
- ЖКХ
- образование
- социальная политика
- прочие

**Где найти информацию о бюджете Прионежского
муниципального района?**

**Официальный сайт
Прионежского
муниципального района**

<http://prionega.karelia.ru/>

**Официальное печатное
издание Прионежского
муниципального района**

**Печатное средство
массовой информации
"Прионежье"**