

**Отчет об исполнении бюджета
в 2014 году**

**Прионежский
муниципальный район
Республики Карелия**



ОСНОВНЫЕ ХАРАКТЕРИСТИКИ БЮДЖЕТА, ТЫС. РУБЛЕЙ

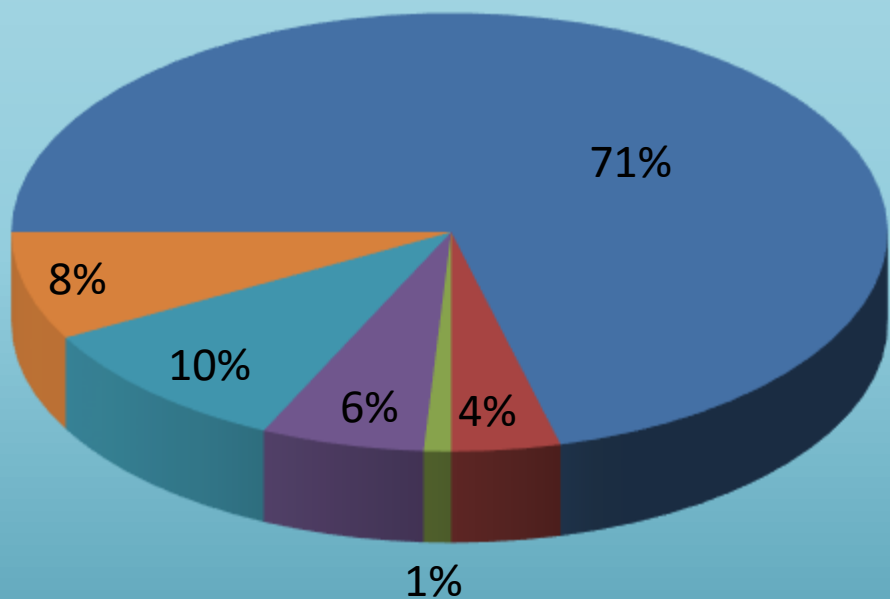
Наименование	Факт 2013 года	Уточненный план на 2014 год	Факт 2014 года	Процент исполнения (факт 2014 г. к уточнен. плану 2014 г.), %	Отклонение от факта 2013 года, %
Доходы, из них	612 191, 1	647 097, 0	596 657, 7	92 %	98 %
Налоговые и неналоговые	198 732, 2	178 833, 9	171 679, 5	96 %	86 %
Безвозмездные поступления	413 458, 9	468 263, 1	424 978, 2	91 %	103 %
Расходы	743 289, 3	663 192, 1	596 134, 3	90 %	80 %
Дефицит	-131 098, 2	-16 095, 1	523, 4		
Муниципальный долг	65 700, 5		69 399, 4		
Отношение муницип. долга к налоговым и неналоговым доходам	11 %		12 %		

**Поступление налоговых и неналоговых доходов в бюджет Прионежского
муниципального района, тыс. рублей**

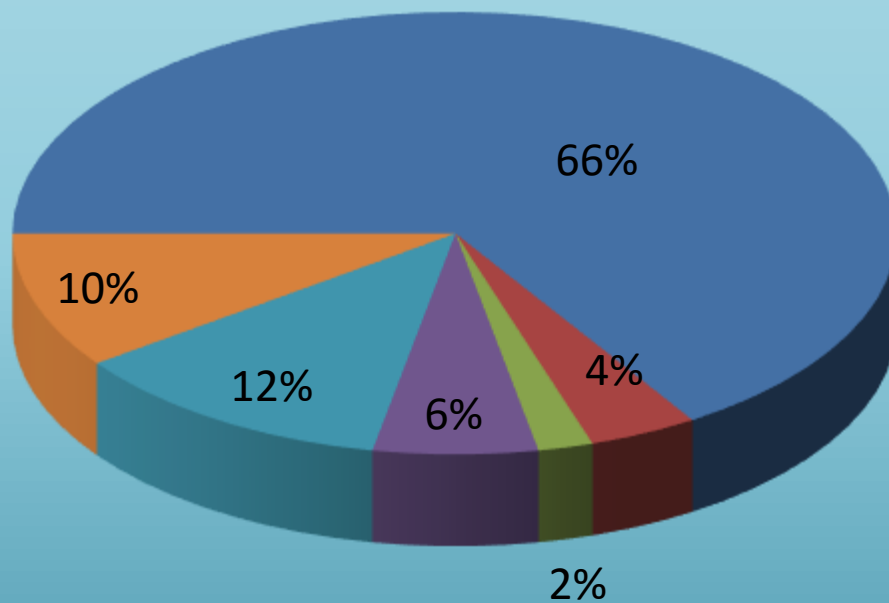
Наименование показателя	Факт 2013года	Уточненный прогноз на 2013 год	Факт 2014года	Отклонение от факта 2013 года, %	Отклонение от прогноза 2014 года, %
Налоговые и неналоговые доходы	198 732,2	178 833,9	171 679,5	86 %	96 %
Налоговые доходы	151 431,6	126 186,5	123 648,7	82 %	98 %
Налог на доходы физических лиц	140 512,2	115 437,1	112 899,3	80 %	98 %
Единый налог на вмененный доход	7 459,5	6 951,9	6 951,9	93 %	100 %
Единый сельскохозяйственный налог	4,6	135,1	135,1	294 %	100 %
Налог, взимаемый в связи с патентной системой налогообложения	309,4	195,6	195,6	63 %	100 %
Прочие	3 145,9	3 466,8	3 466,8	110 %	100 %
Неналоговые доходы	47 300,6	52 647,4	48 030,8	102 %	91 %
Аренда имущества	1 894,2	3 197,7	3 197,7	169 %	100 %
Аренда земли	12 532,4	12 253,7	10 024,9	80 %	82 %
Доходы от оказания платных услуг	18 887,7	21 935,3	20 555,9	109 %	94 %
Прочие	13 986,3	15 260,7	14 252,3	102 %	93 %

Поступление налоговых и неналоговых доходов в бюджет Прионежского муниципального района

доходы 2013 год (факт)

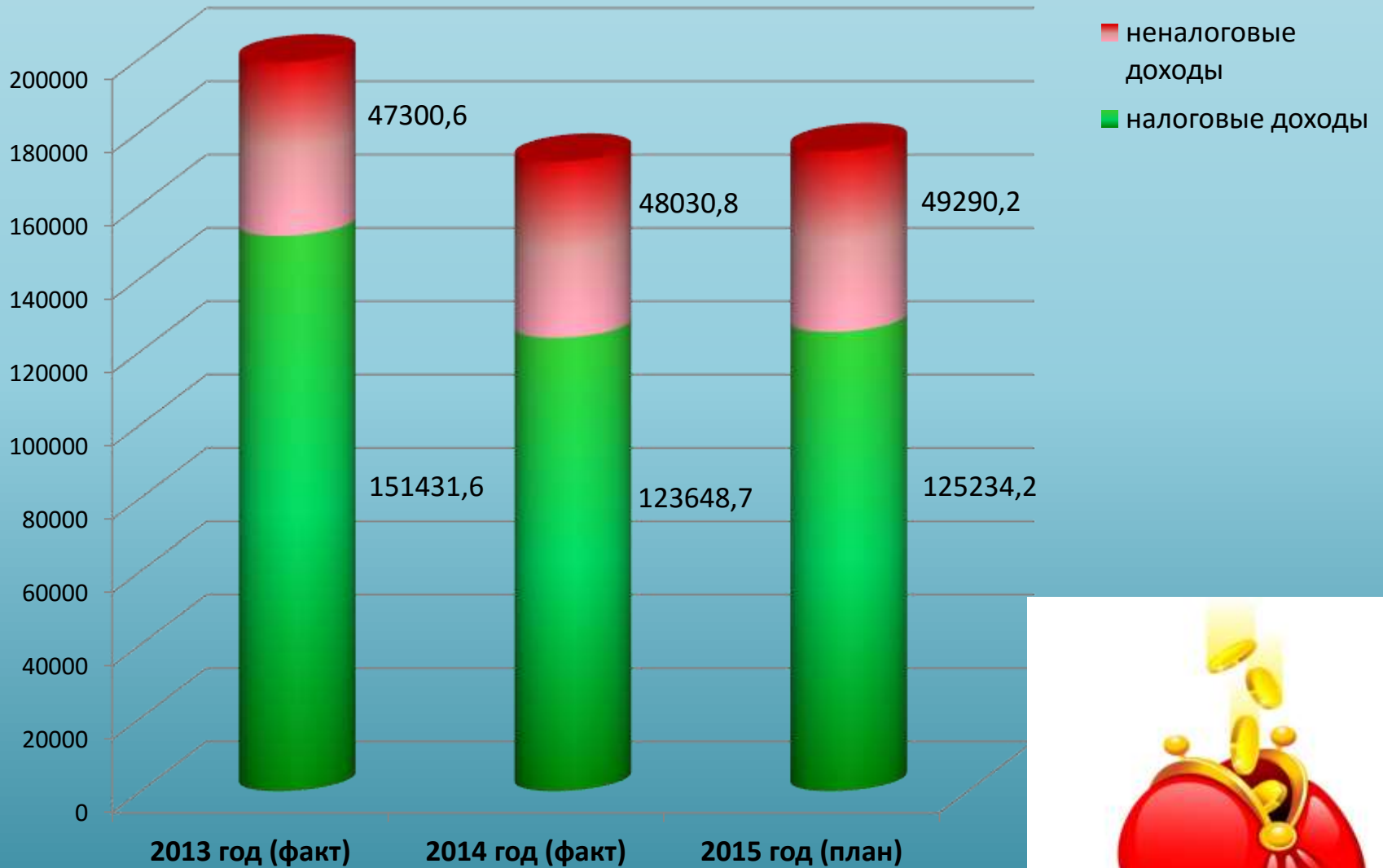


доходы 2014 год (факт)

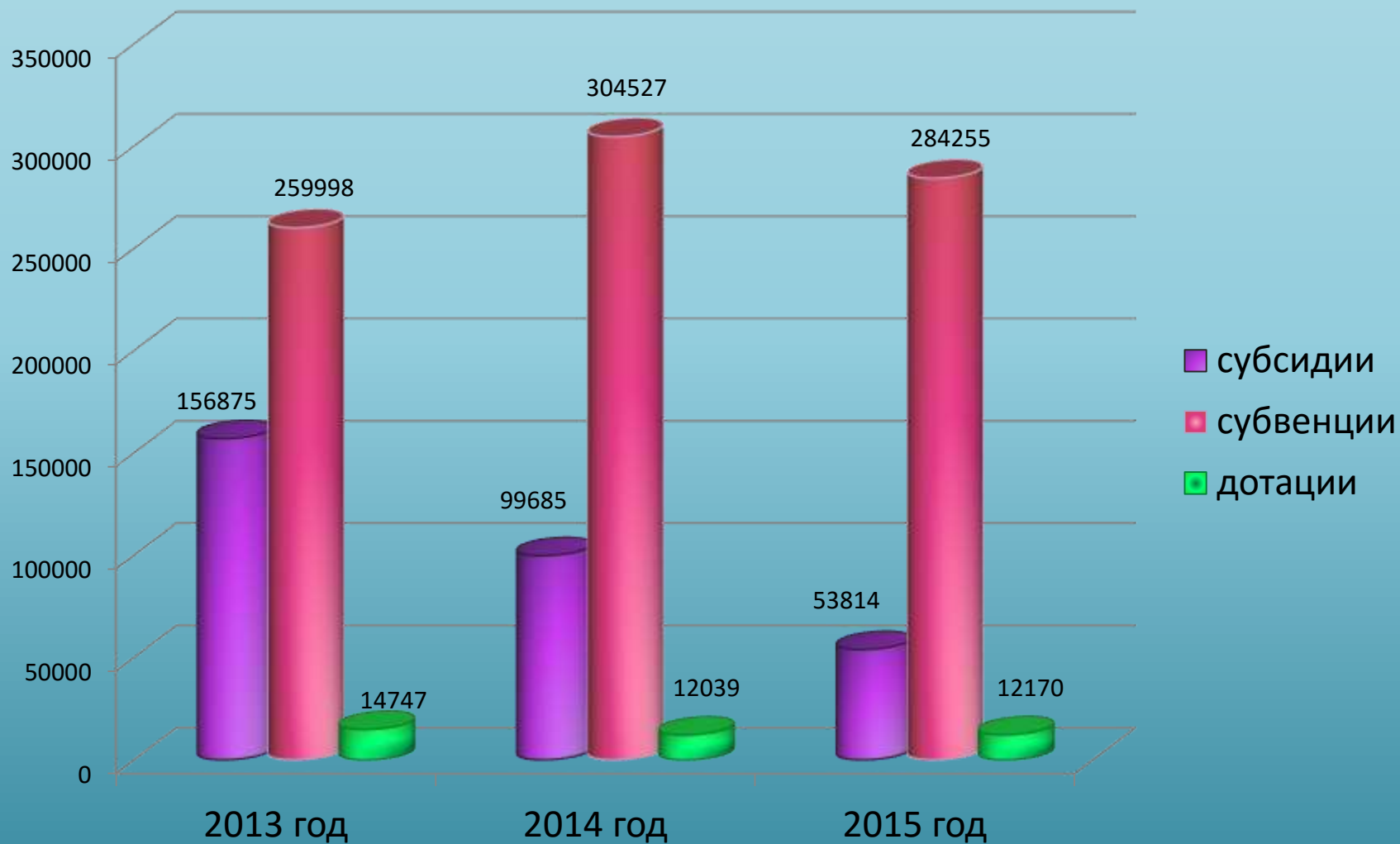


- НДФЛ
- аренда имущества
- платные услуги
- ЕНВД
- аренда земли
- прочие

Динамика доходов 2013 -2015 гг., тыс. руб.



Безвозмездные поступления в бюджет Прионежского муниципального района, 2013-2015 гг.



Дополнительные мероприятия по увеличению доходов Прионежского муниципального района

Активизация работы ИФНС по РК № 10 по принудительному взысканию недоимки по налоговым платежам

Выставление инкассовых поручений к счетам недоимщиков

Реализация арестованного имущества

Увеличение контроля за своевременным перечислением в бюджет НДФЛ

Выставление инкассовых поручений к счетам недоимщиков

Усиление налогового контроля в отношении налогоплательщиков

Проведение выездных и камеральных проверок

Увеличение доходов от продажи муниципального имущества

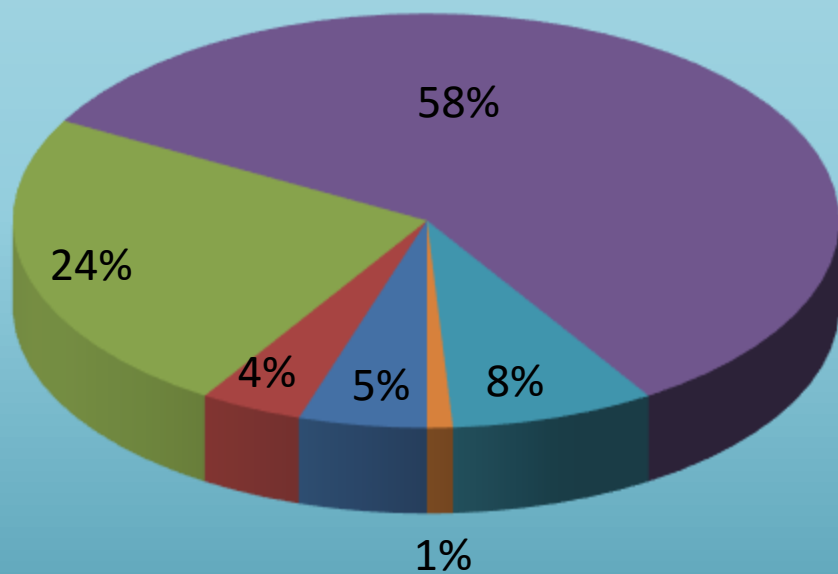
Проведение работы по продаже муниципального имущества

**Структура расходов бюджета Прионежского муниципального района
на 2013-2014 гг., тыс. рублей**

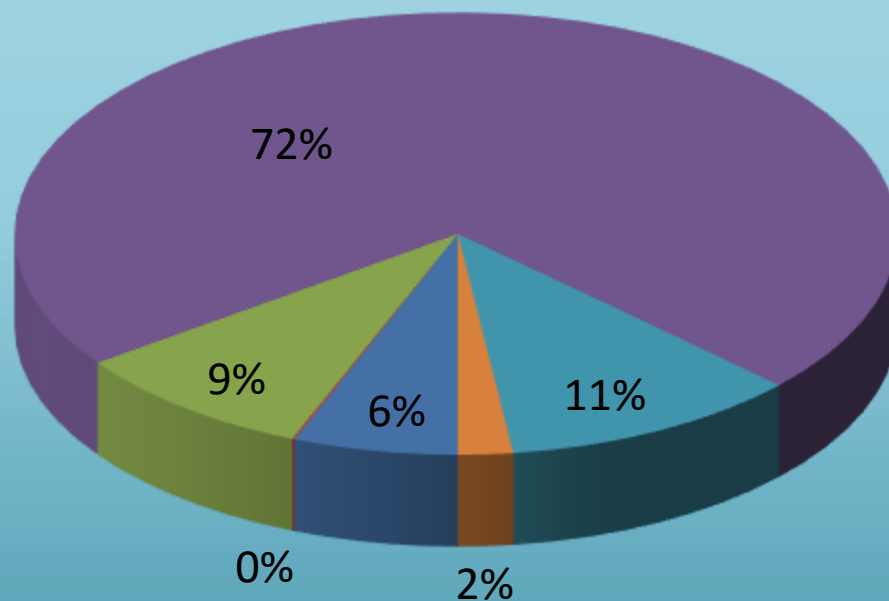
Наименование вида расходов	Назначено на 2013 г.	Исполнено в 2013г.	% исполне ния 2013 г.	Назначено на 2014 г.	Исполнено в 2014 г.	% исполне ния 2014г.	Соотношение 2014г. /2013г.
Общегосударственные вопросы	38 155,2	37 865,5	99 %	43 932,8	35 492,4	81 %	94 %
Национальная оборона	1 454,2	1 454,2	100 %	1 543,0	1 543,0	100 %	106%
Национальная безопасность	157,0	70,2	45 %	71	49,6	70 %	71 %
Национальная экономика	28 022,8	27 451,0	98 %	747,3	738,3	99 %	3 %
ЖКХ	236 254,3	178 935,2	76 %	91 704,2	55 155,0	60 %	31 %
Образование	435 389,2	417 704,1	96 %	431 141,0	418 995,2	97 %	100 %
Культура	4 099,1	3 677,8	90%	4 155,1	4 103,2	99 %	112 %
Социальная политика	67 082,1	56 650,9	85 %	71 661,8	62 249,4	87 %	110 %
Физическая культура и спорт	255,8	222,9	87 %	89,8	34,3	38 %	15 %
Средства массовой информации	152,2	152,2	100 %	-	-	-	-
Обслуживание муниципал. долга	2 000,0	1 987,9	99 %	2 925,0	2 555,6	87 %	129 %

Структура расходов бюджета Прионежского муниципального района
на 2013-2014 гг.

расходы (2013 год) факт



расходы (2014 год) факт



- общегосударственные расходы
- национальная экономика
- ЖКХ
- образование
- социальная политика
- прочие